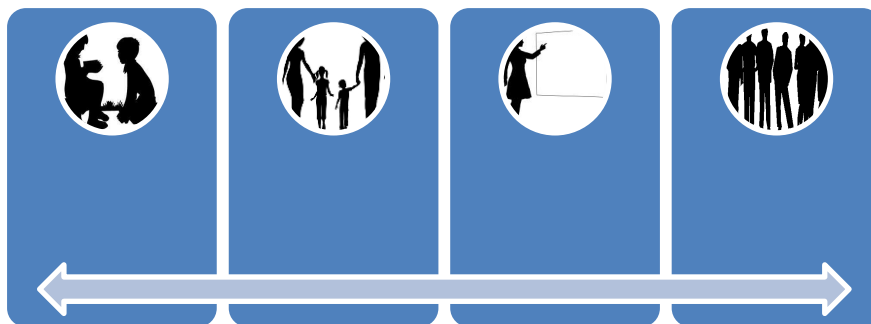




UGDYMO
PLĖTOTĖS
CENTRAS

PASIRENKAMOJO VAIKŲ UGDYMO PRIEINAMUMO TYRIMAS

TYRIMĄ ATLIKO: UAB „LYDERIO GRUPĖ“



2013 M.

LYDERIO^{*}
g r u p ė

Užsakovas: Ugdymo plėtotės centras

Tyrimas yra sudedamoji projekto dalis. Projektas „Pasirenkamojo vaikų švietimo finansavimo modelio sukūrimas ir išbandymas savivaldybėse“ finansuojamas iš Europos socialinio fondo ir Lietuvos Respublikos valstybės biudžeto lėšų pagal 2007-2013 m. Žmogiškųjų išteklių plėtros veiksmų programos 2 prioriteto „Mokymasis visą gyvenimą“ VP1-2.2-ŠMM-10-V priemonę „Neformaliojo švietimo paslaugų plėtra“.

Projekto kodas VP1-2.2-ŠMM-10-V-03-001.



PASIRENKAMOJO VAIKŲ UGDYMO (PVU) PRIEINAMUMO TYRIMAS

- Tyrimo tikslas – iš skirtingų perspektyvų įvertinti PVU situaciją savivaldybėse, dalyvaujančiose naujo PVU finansavimo modelio bandymo projekte.
- Tyrime dalyvavo: Anykščių, Klaipėdos, Panevėžio raj. ir Panevėžio m. savivaldybės.
- Apklaustos 4 tikslinės grupės: vaikai, tėvai, ugdytojai ir bendruomenių atstovai.
- Tyrimas buvo vykdytas dviem etapais:
 - I. 2012 m. rugsėjo mėn. (prieš PVU finansavimo modelio bandymą)
 - II. 2013 m. sausio mėn. (po PVU finansavimo modelio bandymo)

TIKSLINĒS GRUPĒS



Vaikai



Tēvai

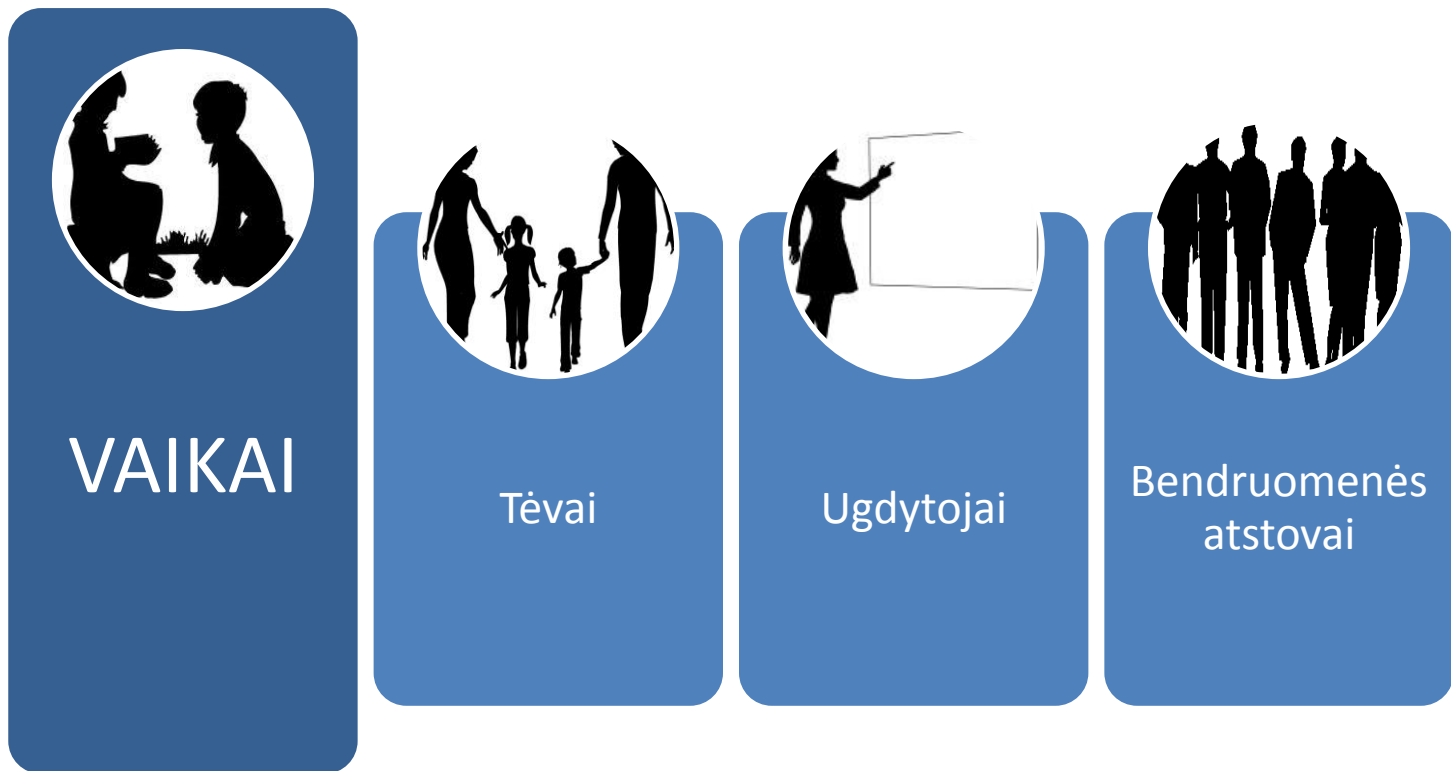


Ugdytojai



Bendruomenes
atstovai

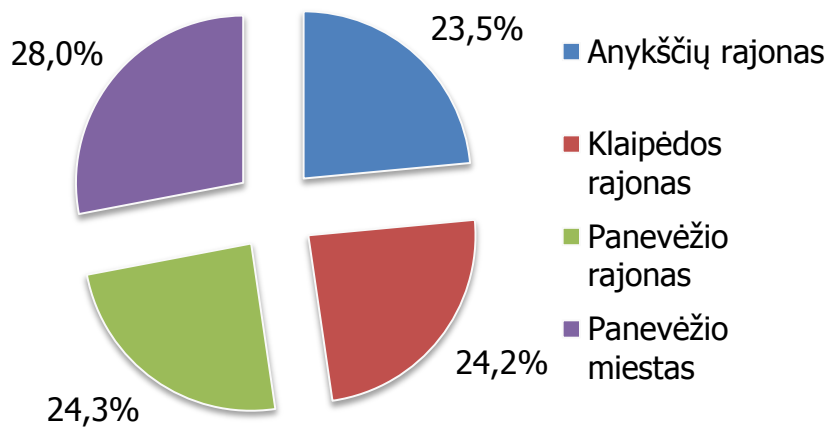




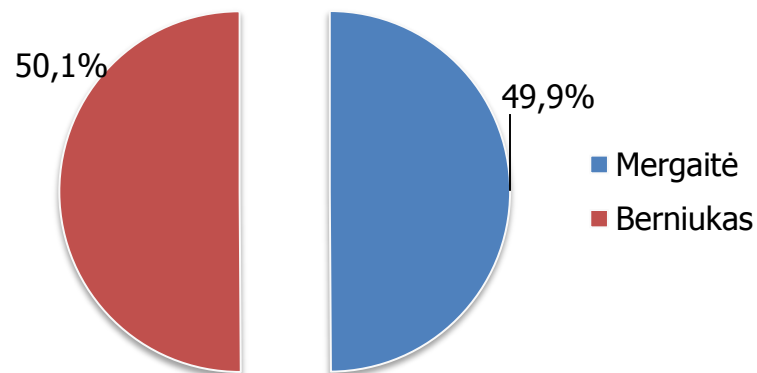
Apklausti 5-12 kl. mokiniai, N=5026

DEMOGRAFINĖS TYRIMO DALYVIŲ CHARAKTERISTIKOS

Respondentų pasiskirstymas pagal regioną,
(N=5026)

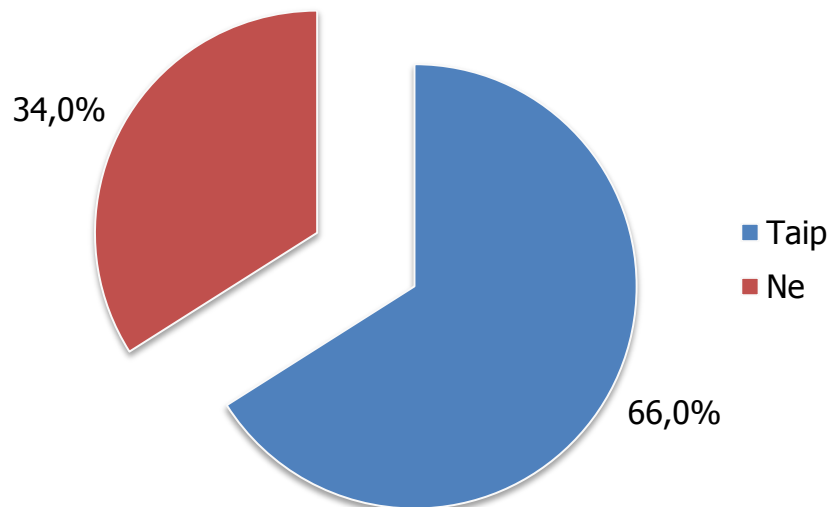


Respondentų pasiskirstymas pagal lytį,
(N=5026)



PVU LANKANČIŲ IR NELANKANČIŲ SANTYKIS

Atsakymų į klausimą „Ar šiais mokslo metais lankai pasirenkamojo ugdymo užsiėmimus?“ pasiskirstymas, (N=5026)



• Anykščių r. (69,5%)

• Panevėžio m. (66,0%)

• Panevėžio r. (65,4%)

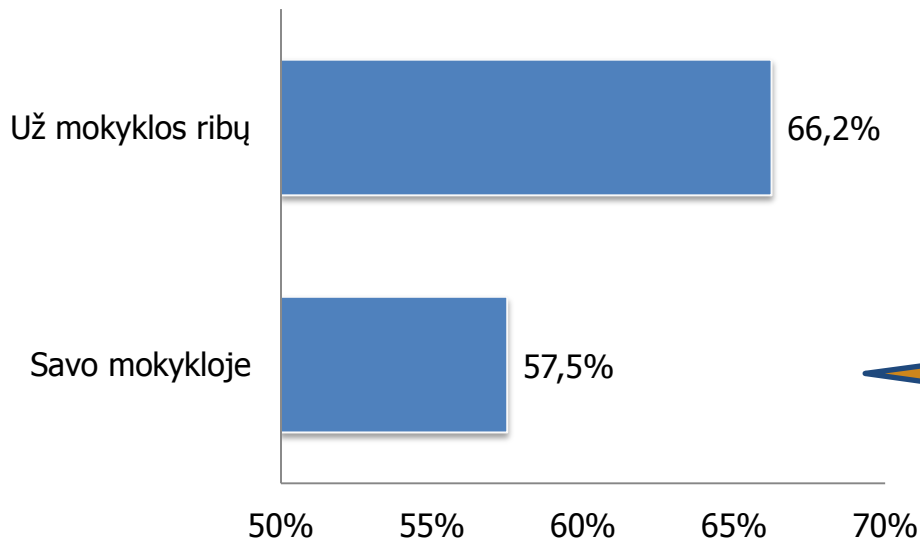
• Klaipėdos r. (63,2%)

2/3 mokinių lanko PVU užsiėmimus



PVU LANKYMAS MOKYKLOJE IR UŽ JOS RIBŲ

Atsakymų į klausimą, kur lanko pasirenkamojo ugdymo užsiėmimus, pasiskirstymas (N=3317, tik lankantys)



- Muzikos/ meno mokykloje
- Sporto mokykloje
- Sporto/ laisvalaikio klube

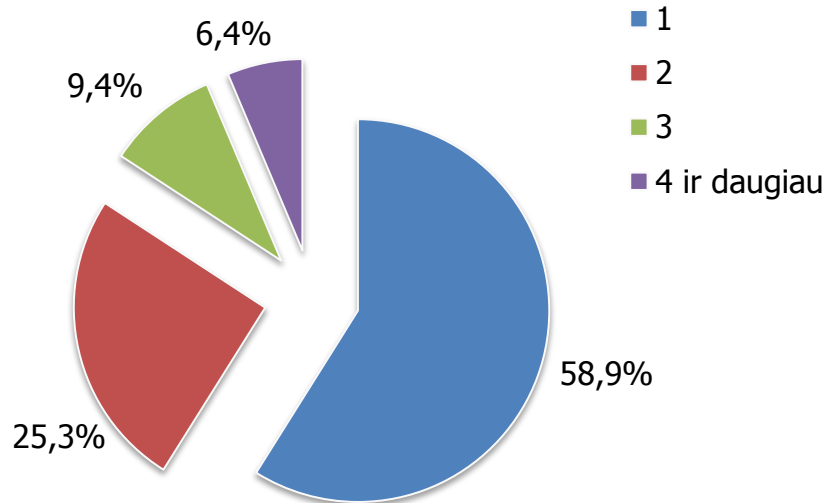
„Būrelio vadovas yra mano mokytojas“ – 59,1 proc.

- Tarp lankančiųjų užsiėmimus savo mokykloje **44,8 proc.** respondentų lanko užsiėmimus ir mokykloje, ir už jos ribų, o 55,2 proc. – lanko tik savo mokykloje.
- Tarp lankančiųjų užsiėmimus už savo mokyklos ribų **61,1 proc.** tiriamųjų lanko juos tik už savo mokyklos ribų



LANKOMŲ UŽSIĖMIMŲ KIEKIS

Atsakymų į klausimą „Kiek pasirenkamojo vaikų ugdymo užsiėmimų lankai šiais mokslo metais?“ pasiskirstymas, (N=3318)



Panevėžio rajono mokiniai dažniau nei kiti respondentai lanko daugiau nei vieną PVU užsiėmimą (49,6 proc.).

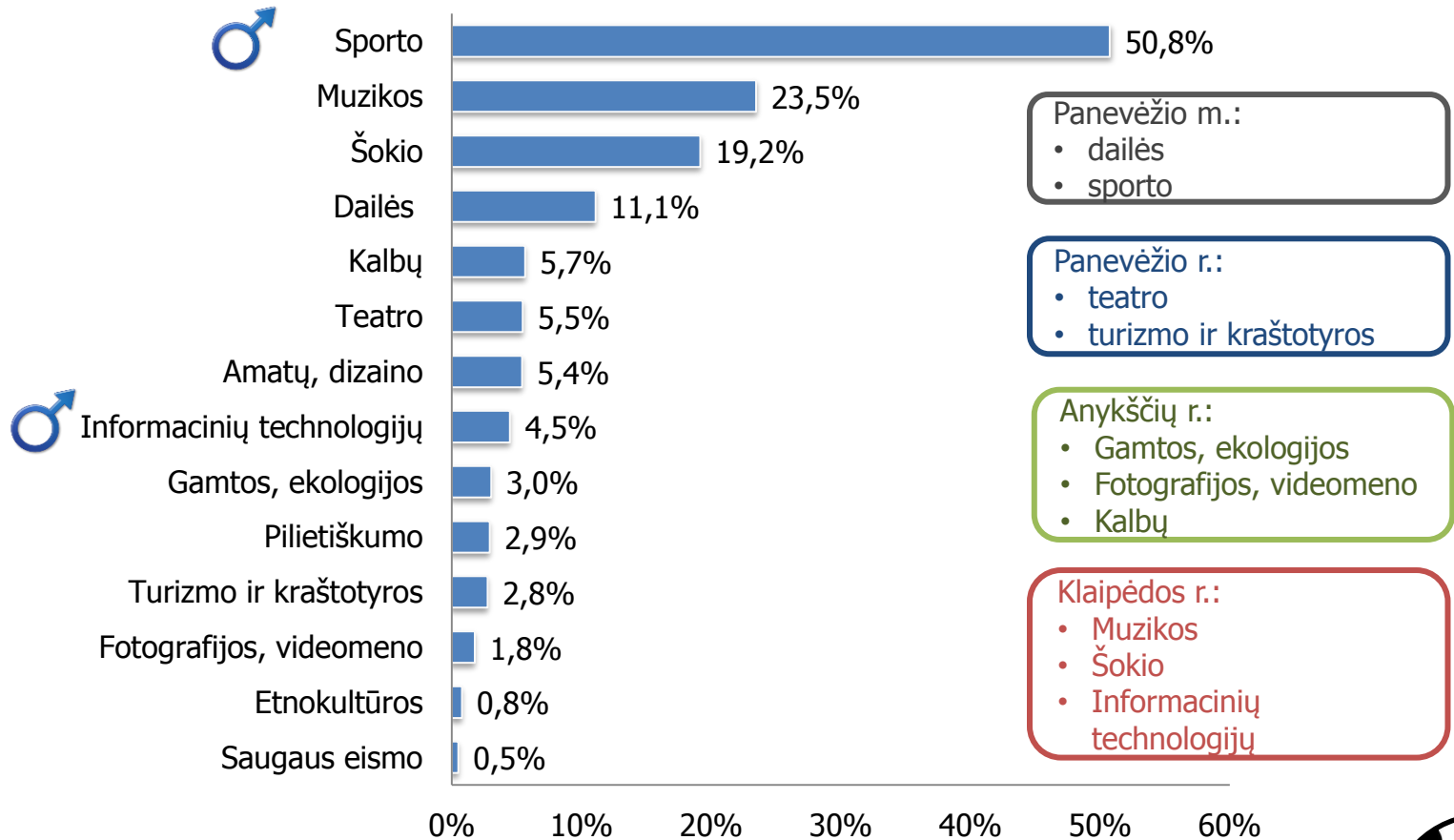
Panevėžio r. > Klaipėdos r. > Anykščių r.
> Panevėžio m.

Mergaitės > berniukai
5-8 klasių mokiniai > 9-12 klasių mokiniai



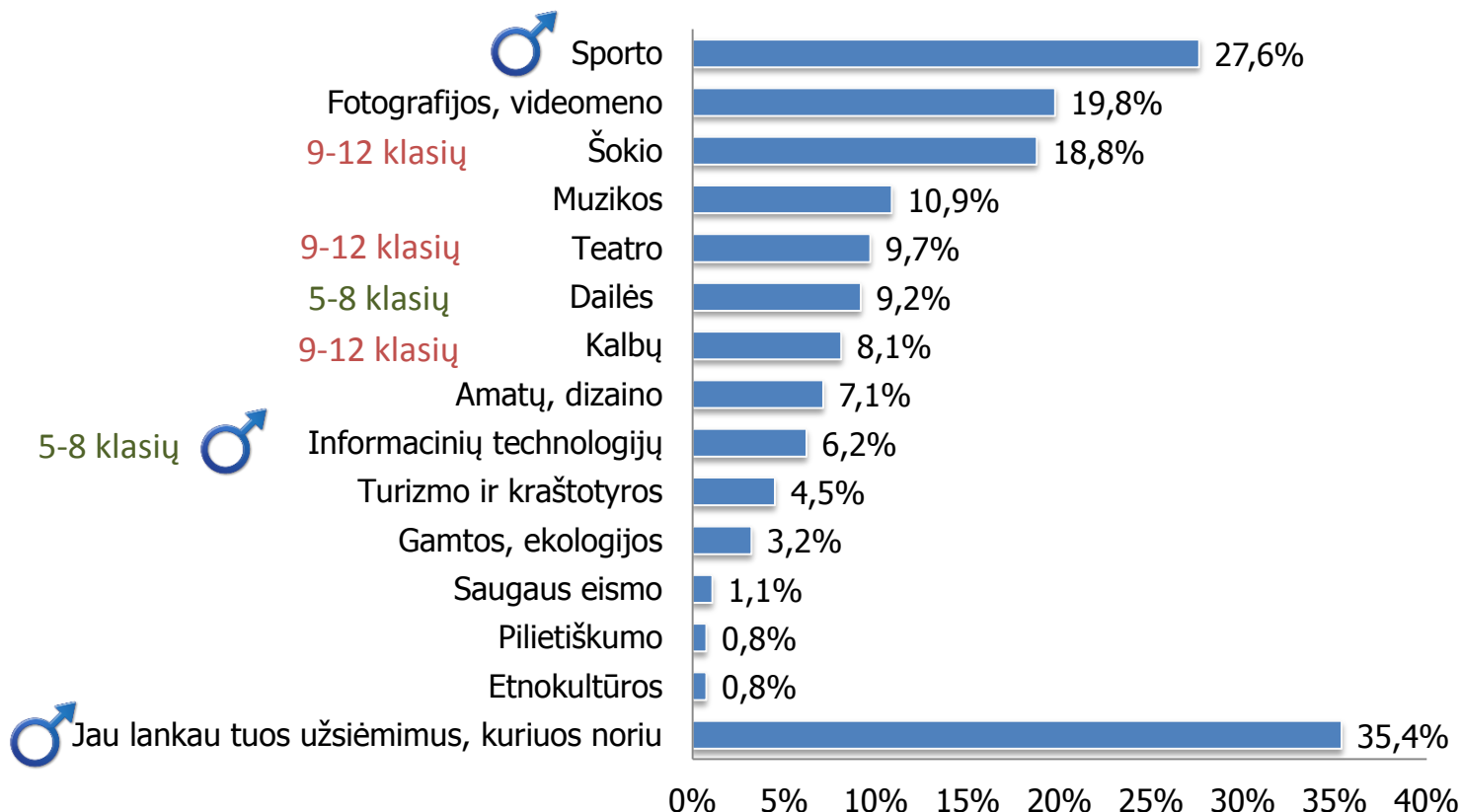
LANKOMOS UGDYMO KRYPTYS

Atsakymų į klausimą „Kokios krypties pasirenkamojo ugdymo užsiėmimus lankai šiais mokslo metais?“ pasiskirstymas, (N=3318), galimi keli atsakymai



PAGEIDAUJAMOS UGDYMO KRYPTYS

Atsakymų į klausimą „Kokios krypties PVU užsiėmimus mieliausiai lankytum, jei būtų galimybės pasirinkti?“ pasiskirstymas, (N=3314)



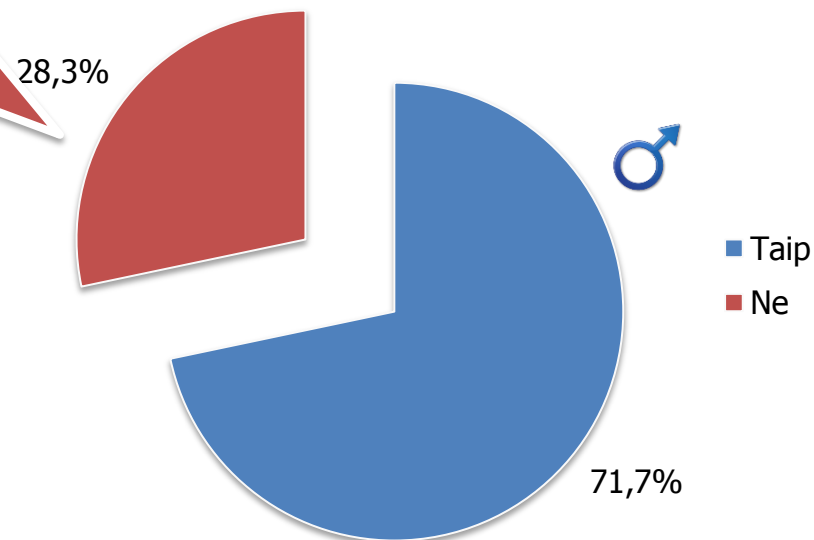
LANKYMO KAITA

Atsakymų į klausimą, ar lanko tuos pačius PVU užsiėmimus kaip ir pernai, pasiskirstymas, (N=3318)

Kodėl?

- Praėjusiais metais **nelankė** jokių užsiėmimų (35,5%)
- Atsirado galimybė lankyti **naujai įsteigtus** užsiėmimus (26,2%)
- Užsiėmimai tapo ne tokie įdomūs (23,5%)

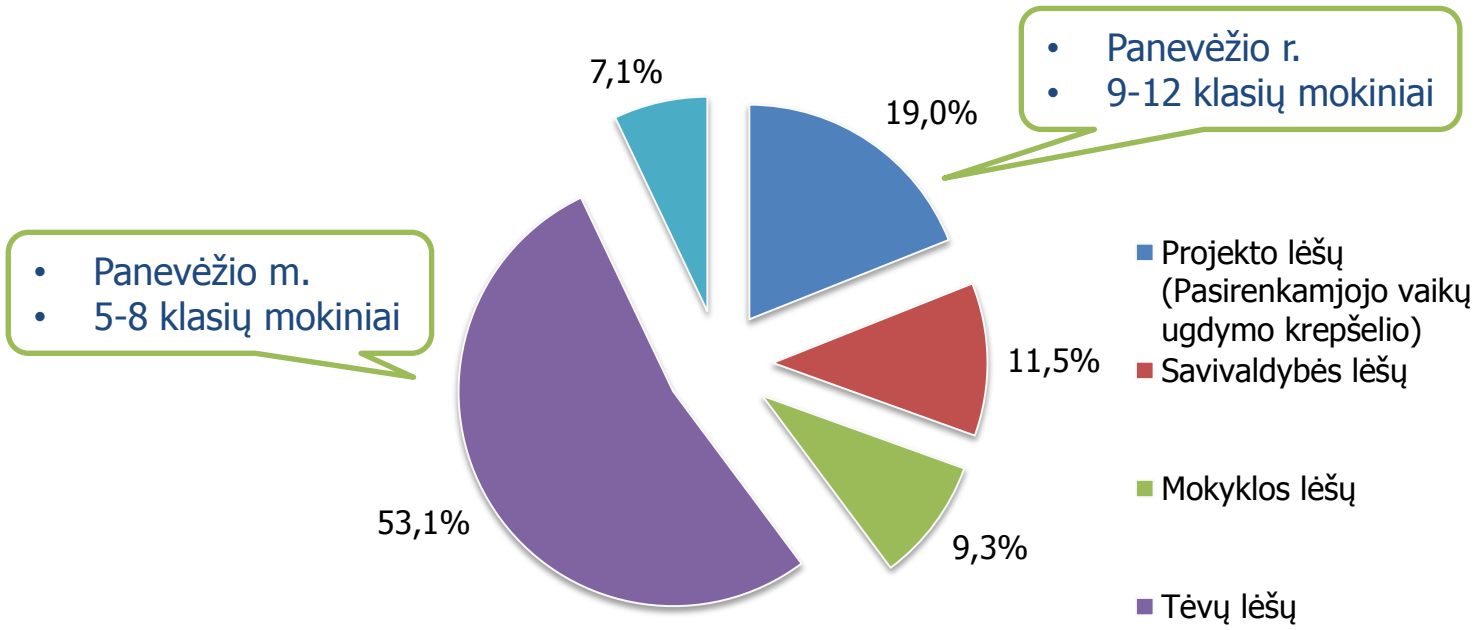
66,2 proc. respondentų kitais mokslo metais planuoja lankyti tuos pačius PVU užsiėmimus.



FINANSAVIMO ŠALTINIAI

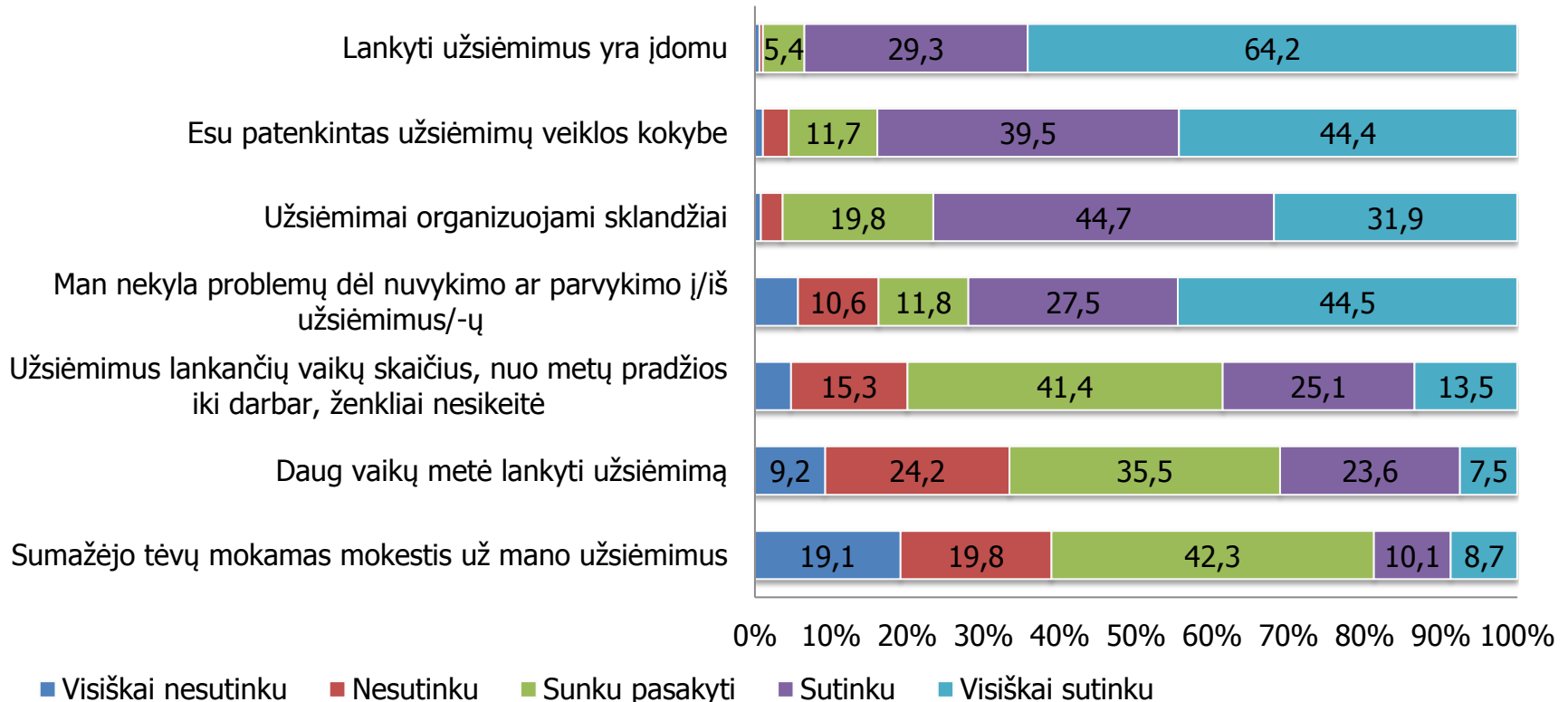
48,6 proc. mokinių žino, kaip yra finansuojami jų PVU užsiėmimai.

Atsakymų į klausimą „Nurodyk, iš kokių lėšų yra finansuojami Tavo lankomi pasirenkamojo vaikų ugdymo užsiėmimai“ pasiskirstymas, (N=1613, tik žinantys)



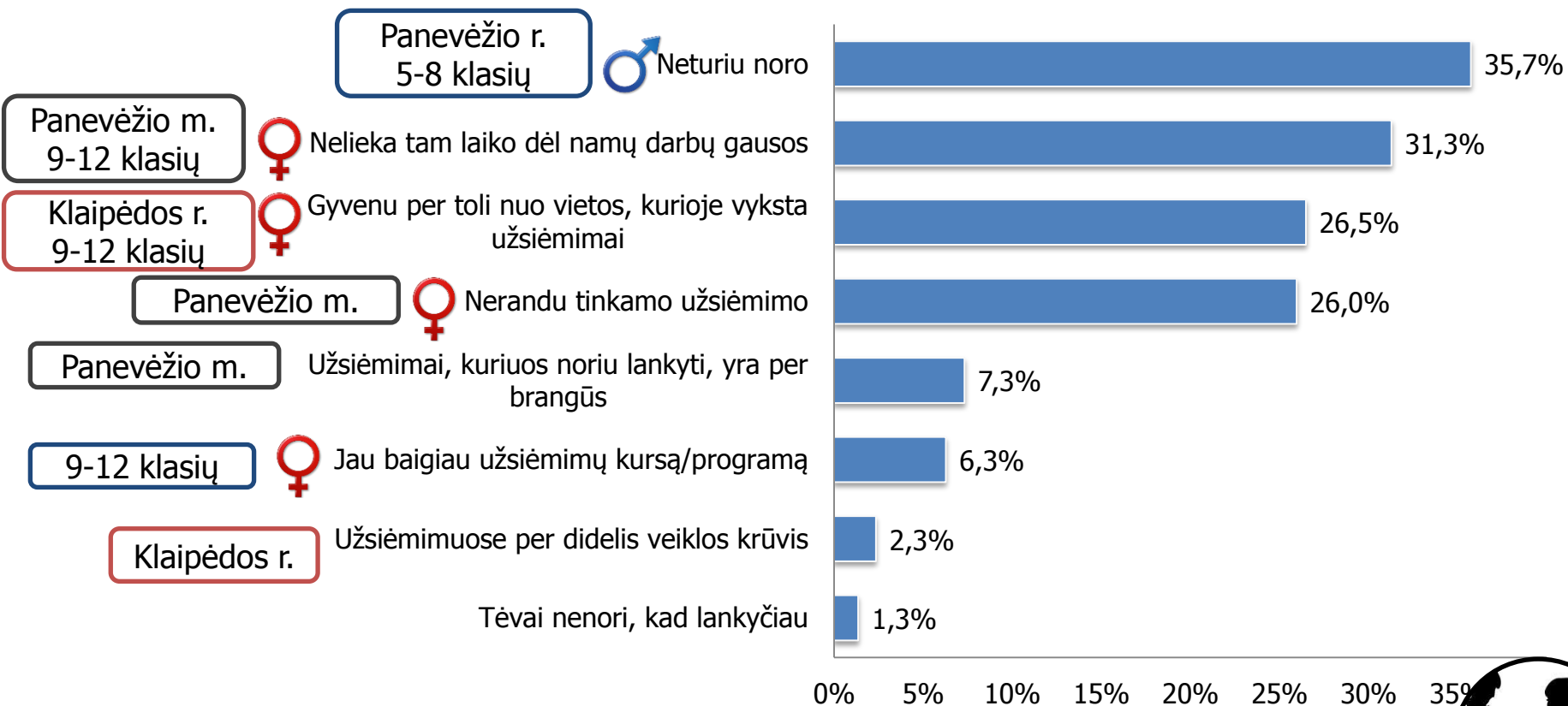
UŽSIĖMIMŲ KOKYBĖS VERTINIMAS

Lankomų PVU užsiėmimų vertinimo procentinis pasiskirstymas, (N=3310)



PRIEŽASTYS STABDANČIOS DALYVAVIMĄ PVU UŽSIĖMIMUOSE

Atsakymų į klausimą „Dėl kokių priežasčių nelankai pasirenkamojo vaikų ugdymo užsiėmimų?“ pasiskirstymas, (N=1704)



PRIEŽASTYS STABDANČIOS DALYVAVIMĄ PVU UŽSIĖMIMUOSE

Pagrindinės priežastys, kodėl respondentai nelanko PVU užsiėmimų už savo mokyklos ribų

Noro trūkumas

Didelis atstumas tarp gyvenamosios vietos ir vietos, kurioje vyksta užsiėmimai

Užsiėmimų lankymas savo mokykloje

Labiausiai lankyti PVU užsiėmimus skatinantys veiksniai

Būrelių rengimas arčiau respondentų namų

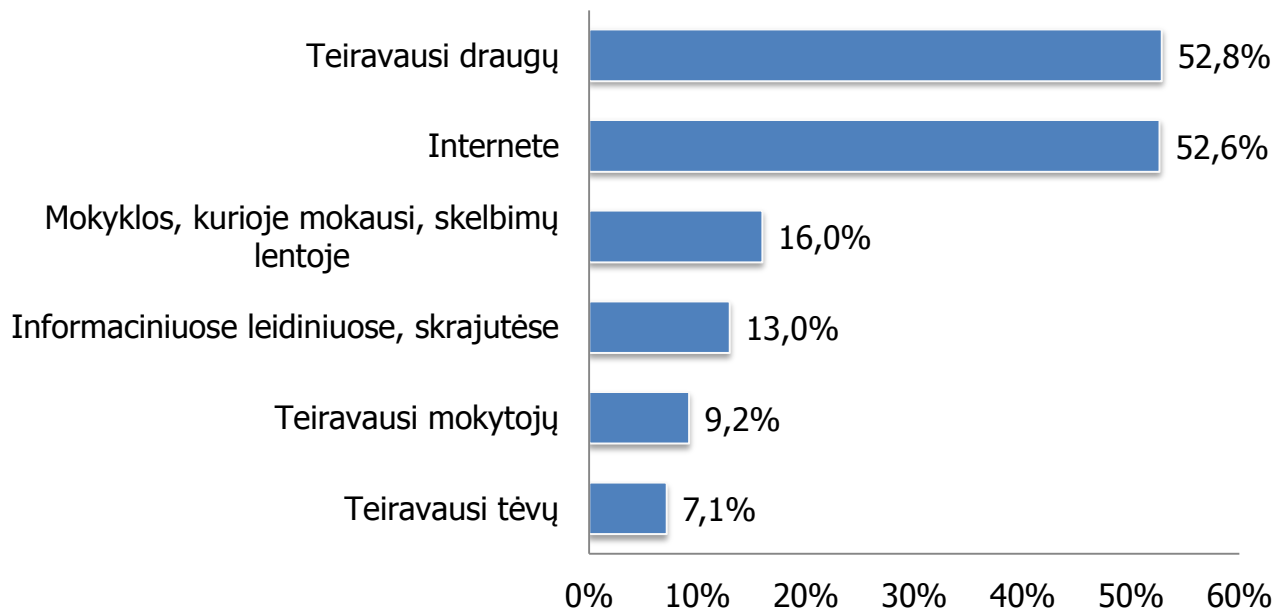
Tėvų palaikymas renkantis PVU užsiėmimus



INFORMACIJOS APIE PVU ŠALTINIAI

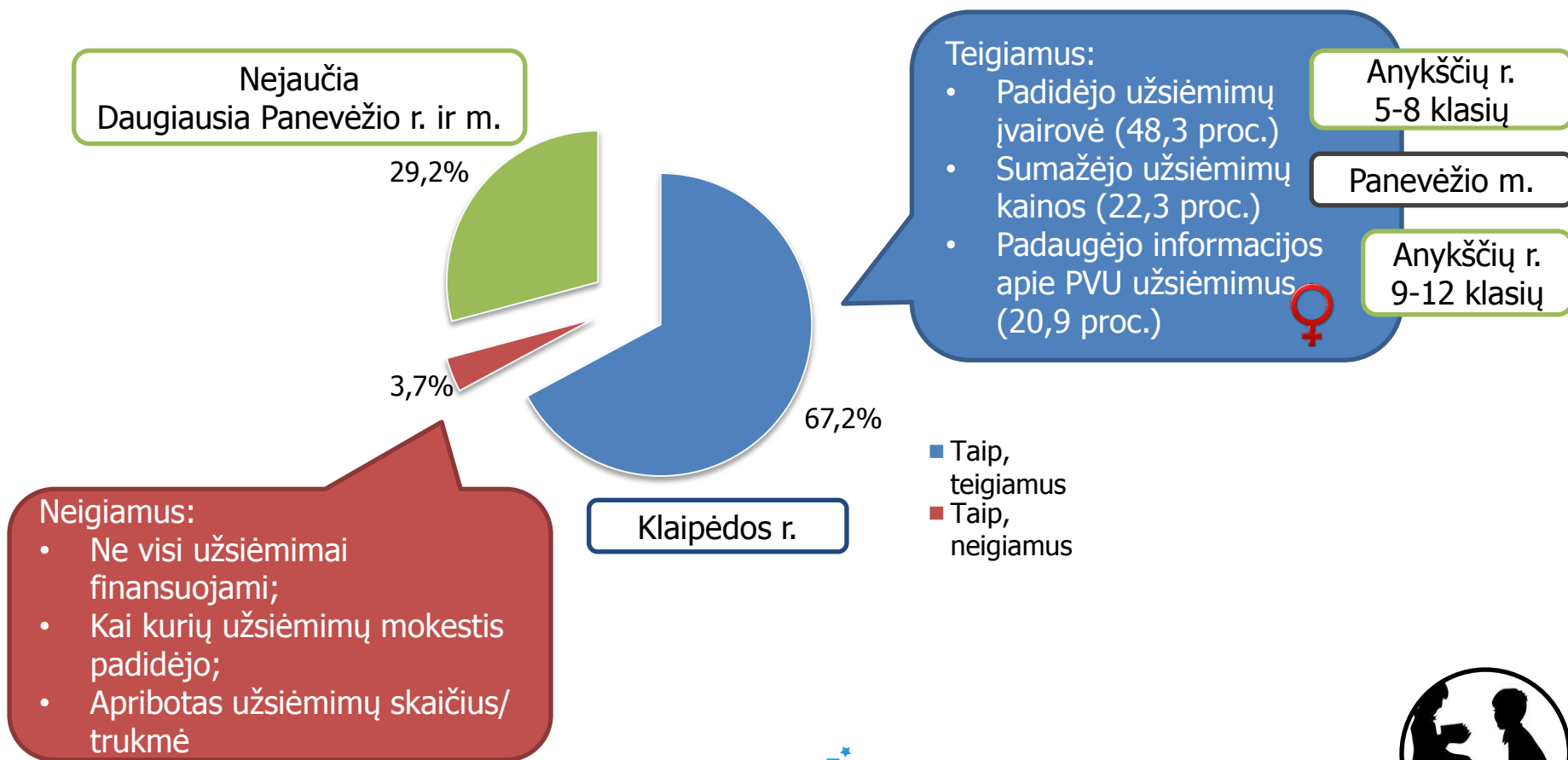
51,3 proc. respondentų yra ieškoję informacijos apie PVU užsiėmimus (dažniausiai – Panevėžio miesto mokiniai, rečiausiai – Anykščių rajono mokiniai).

Atsakymų į klausimą „Kur radai naudingos informacijos apie galimybę lankyti pasirenkamojo ugdymo užsiėmimą/- us?“ pasiskirstymas, (N=532)



NAUJOJO PVU FINANSAVIMO MODELIO SUKELTI POKYČIAI

Atsakymų į klausimą „Ar Tu asmeniškai jauti naujo vaikų pasirenkamojo ugdymo finansavimo modelio sukeltus pokyčius?“ pasiskirstymas, (N=679)



IŠVADOS

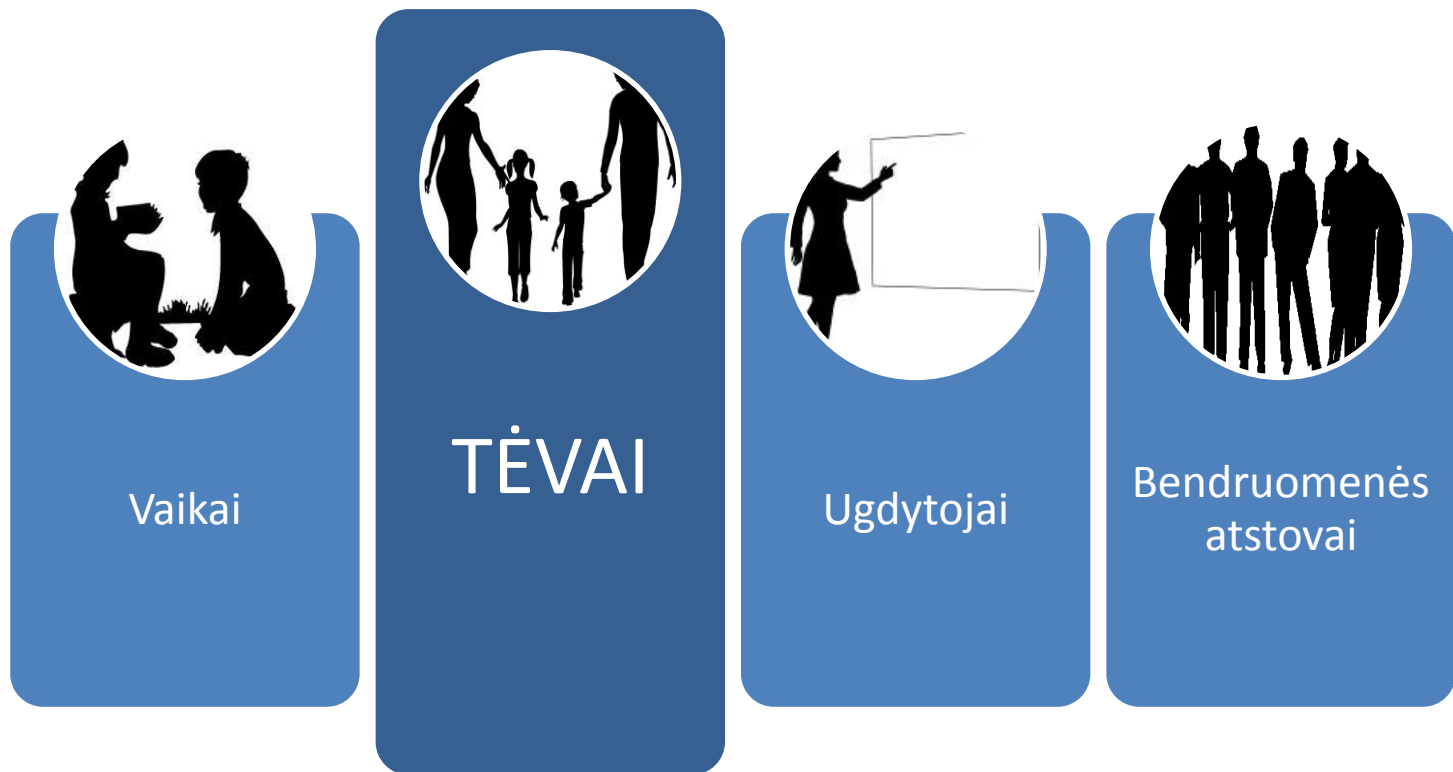
- **Dauguma mokinių lanko PVU** užsiėmimus, didesnė jų dalis – už mokyklos ribų. Aktyviausi – Anykėčių r. mokiniai. Populiariausi tiek šiais, tiek praėjusiais metais - **sporto, šokio ir dailės užsiėmimai**. Dauguma mokinių lanko tik vieną PVU užsiėmimą. Mergaitės, jaunesni (5-8 klasių) mokiniai bei Panevėžio rajono mokiniai dažniau nei kiti lanko daugiau nei 1 būrelį.
- Dauguma mokinių lanko tuos pačius PVU užsiėmimus ir planuoja tokius pačius būrelius lankyti ir ateinančiais metais. Pagrindinės priežastys, kodėl kai kurie respondentai keitė PVU užsiėmimus yra **galimybių lankyti naujus užsiėmimus atsiradimas** bei užsiėmimų tapimas ne tokiais įdomiais.
- Esant galimybei respondentai dažniau rinkęsi sporto, fotografijos, videomeno, šokio bei muzikos užsiėmimus. Pagrindinės priežastys, kodėl mokiniai šiuo metu nelanko šių būrelių – užsiėmimų organizavimas toli nuo gyvenamosios vietos.
- Vos **pusė** (48,6 proc.) respondentų **žino, kaip yra finansuojami jų PVU užsiėmimai**. Didesnė jų dalis nurodė, kad būreliai finansuojami iš tėvų lėšų (53,1 proc.) bei iš **pasirenkamojo vaikų ugdymo krepėlio (19,0 proc.)**.
- Dauguma mokinių nurodė, kad užsiėmimus jiems lankyti yra įdomu, jie yra patenkinti užsiėmimų veiklos kokybe. Užsiėmimai, jų nuomone, organizuojami sklandžiai, o taip pat nėra įvelgiama didelių problemų kalbant apie nuvykimą ar parvykimą. Verta pastebėti, kad dauguma respondentų nepitaria, kad sumažėjo jų tėvų mokamas mokestis už lankomus užsiėmimus.



IŠVADOS

- Pagrindinės PVU užsiėmimų **nelankymo priežastys**: noro trūkumas, laiko dėl namų darbų gausos trūkumas, PVU užsiėmimų vykdymas toli nuo gyvenamosios vietos bei tinkamo užsiėmimo neradimas.
- **Dauguma respondentų** yra ieškoję informacijos apie galimybę lankyti PVU užsiėmimus. Dažniausiai naudingos **informacijos** apie PVU užsiėmimus mokiniai sužinojo teiraudamiesi **draugų arba ieškodami informacijos internete**.
- Mokiniai iš visų 4 regionų nėra gerai informuoti apie naują PVU užsiėmimų finansavimo modelį. **Vos 14,0 proc. respondentų yra apie jį girdėję**. Dauguma jų apie naują finansavimo modelį sužinojo iš pasirenkamojo ugdymo mokytojų, pažįstamų/ draugų/ tėvų arba bendrojo ugdymo mokyklos mokytojų/ administracijos.
- **Tie, kurie girdėjo apie naują finansavimo modelį, įžvelgia teigiamus** naujo PVU užsiėmimų finansavimo modelio sukeltus pokyčius. Pagrindiniai teigiami pokyčiai: užsiėmimų įvairovės padidėjimas, užsiėmimų kainos sumažėjimas bei informacijos apie PVU užsiėmimus padaugėjimas. Prie neigiamų sukeltų pokyčių buvo paminėta, kad kai kurių užsiėmimų mokestis padidėjo, buvo apribotas užsiėmimų skaičius/ trukmė.

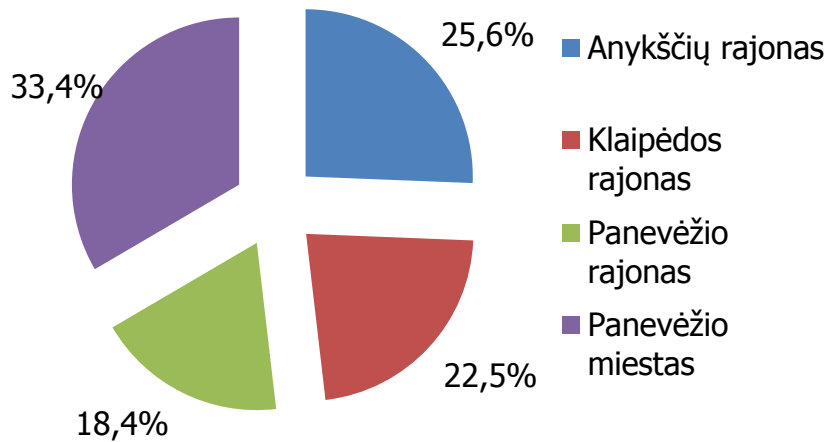




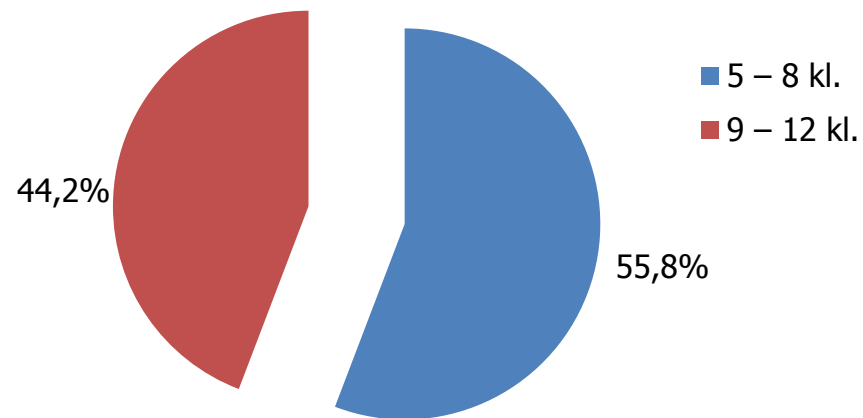
Apklausti 5-12 kl. mokinių tėvai, N=613

RESPONDENTŲ DEMOGRAFINĖS CHARAKTERISTIKOS

Respondentų pasiskirstymas pagal savivaldybes, (N=613)

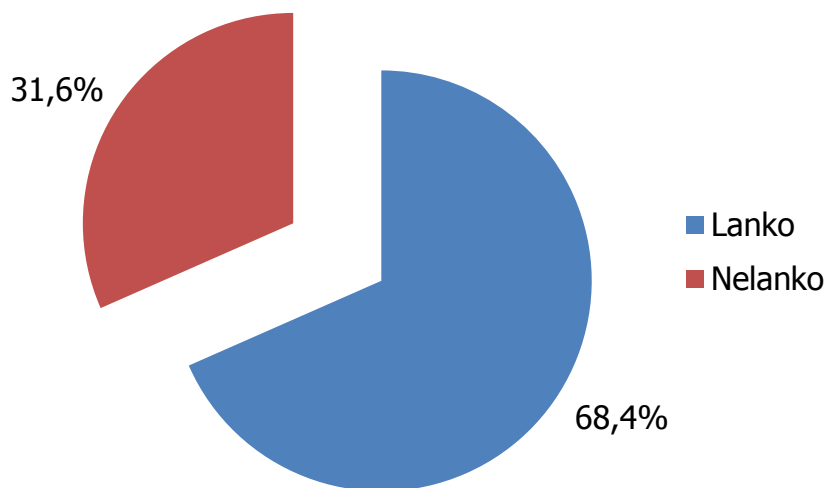


Respondentų pasiskirstymas pagal vaikų mokymąsi klasėse, (N=613)

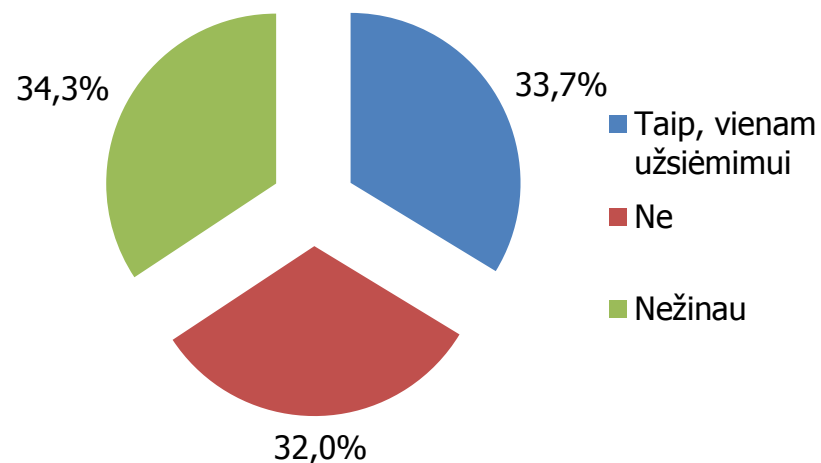


PVU LANKYMAS

Atsakymų į klausimą „Ar šiuo metu Jūsų vaikas lanko PVU užsiėmimus?“ pasiskirstymas, (N=613)



Atsakymų į klausimą „Ar jūsų vaikui skiriamos Projekto (PVU krepšelio) lėšos finansuoti kurį nors iš lankomų užsiėmimų?“ pasiskirstymas, (N=419)

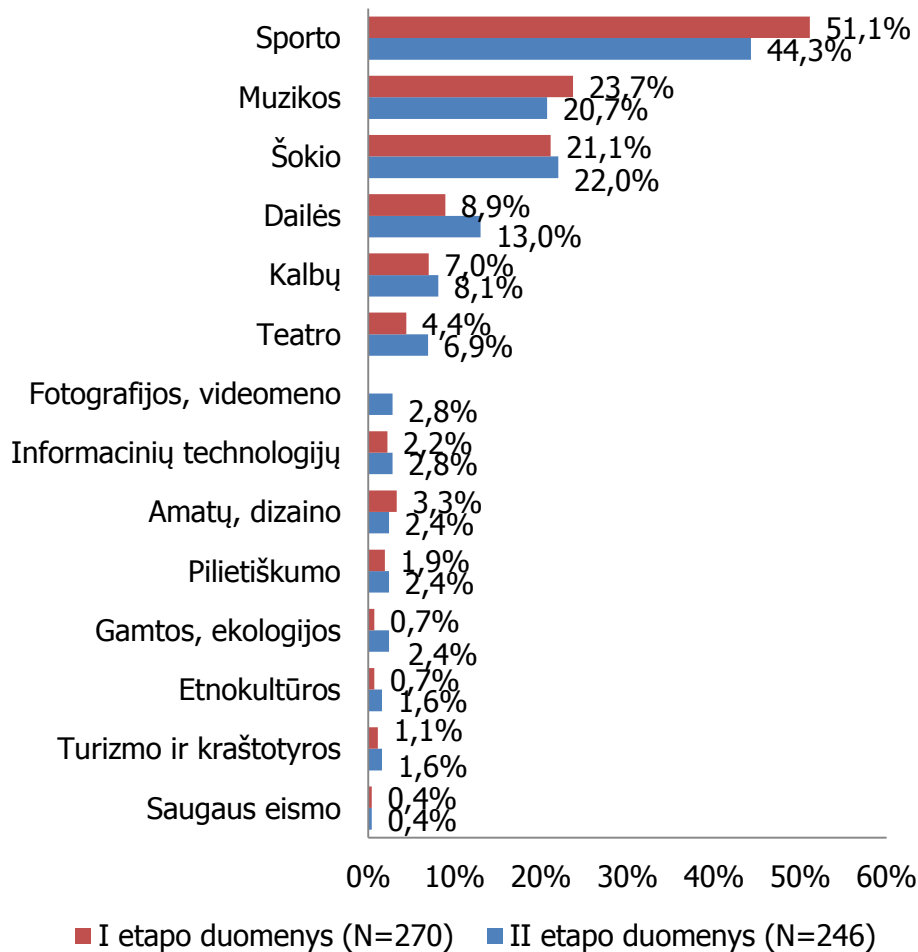


2/3 šeimų vaikai lanko PVU. Iš jų 1/3 naudojami PVU krepšelio lėšomis

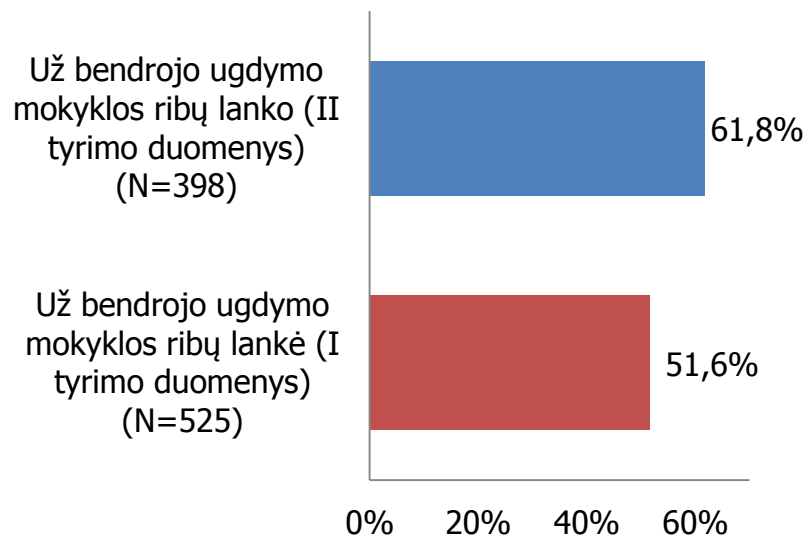


VAIKŲ LANKOMŲ PVU UŽSIĖMIMŲ KRYPTYS

Vaikų lankomi PVU užsiėmimai už bendrojo ugdymo mokyklos ribų, I ir II tyrimų etapų duomenų palyginimas

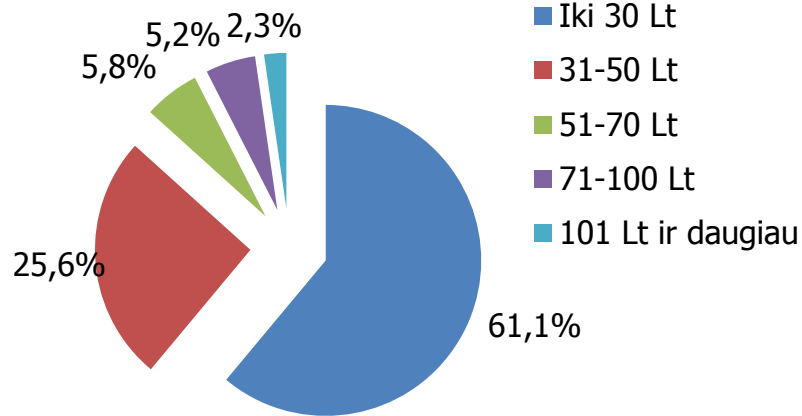


Vaiko lankomų PVU užsiėmimų už mokyklos ribų, I ir II tyrimų etapų duomenų palyginimas

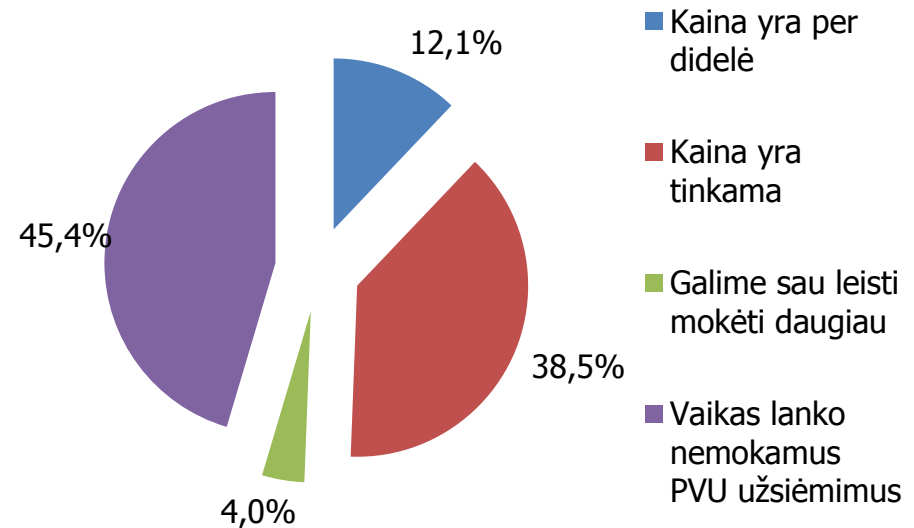


TĖVŲ FINANSINĖS GALIMYBĖS

Atsakymų į klausimą „Kokią didžiausią sumą per mėnesį sutiktumėte mokėti už vieną vaiko lankomą užsiėmimą, kai jis nebus finansuojamas iš Projekto (PVU krepšelio) lėšų?“ pasiskirstymas, (N=172)



Atsakymų į klausimą „Kaip vertinate vaiko lankomų PVU užsiėmimų kainą, kurią mokate Jūs?“ pasiskirstymas, (N=405)

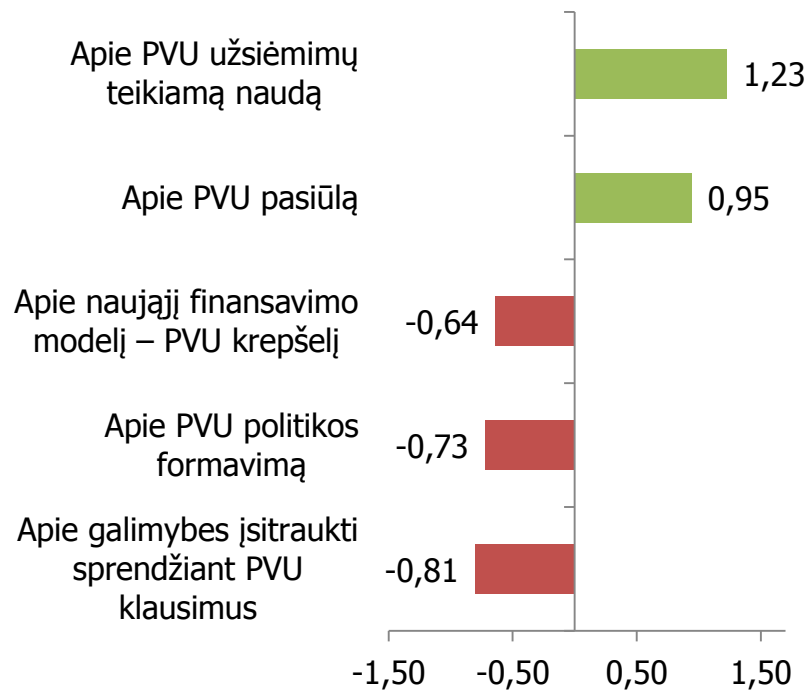


INFORMACIJOS APIE PVU SKLAIDA

Atsakymų į klausimą „Iš kur sužinojote apie galimybę vaikui lankyti PVU užsiėmimus?“ pasiskirstymas, (N=402)

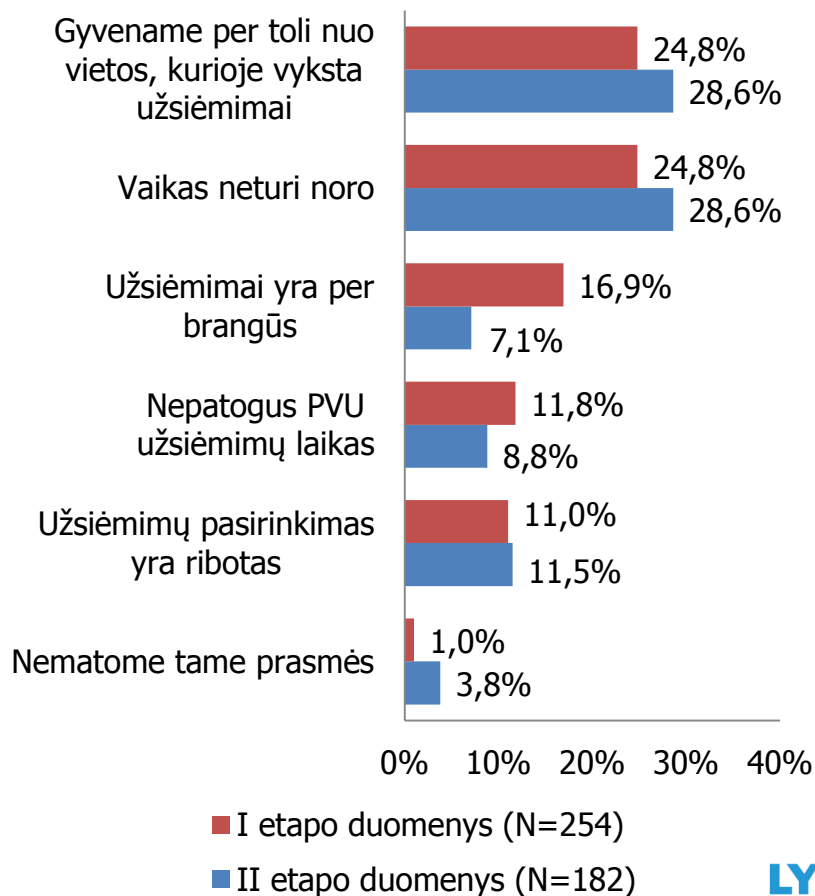


Atsakymų į klausimą „Įvertinkite informacijos pakankamumą apie PVU sklaidą Jūsų savivaldybėje“ pasiskirstymas matuojant z įverčiu, (N=419)

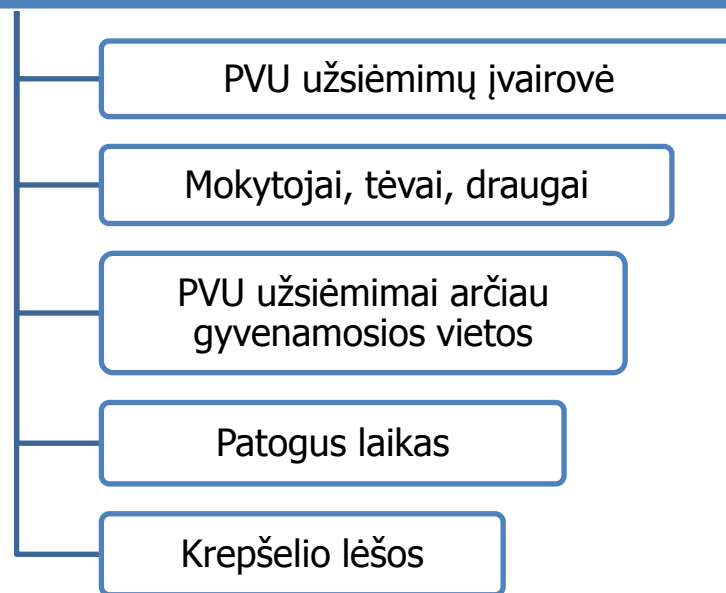


PRIEŽASTYS STABDANČIOS DALYVAVIMĄ PVU

Respondentų (tėvų, kurių vaikai nelanko PVU užsiėmimų), nuomonė dėl kokių priežasčių vaikas nelanko PVU užsiėmimų už mokyklos ribų, I ir II tyrimų duomenų palyginimas

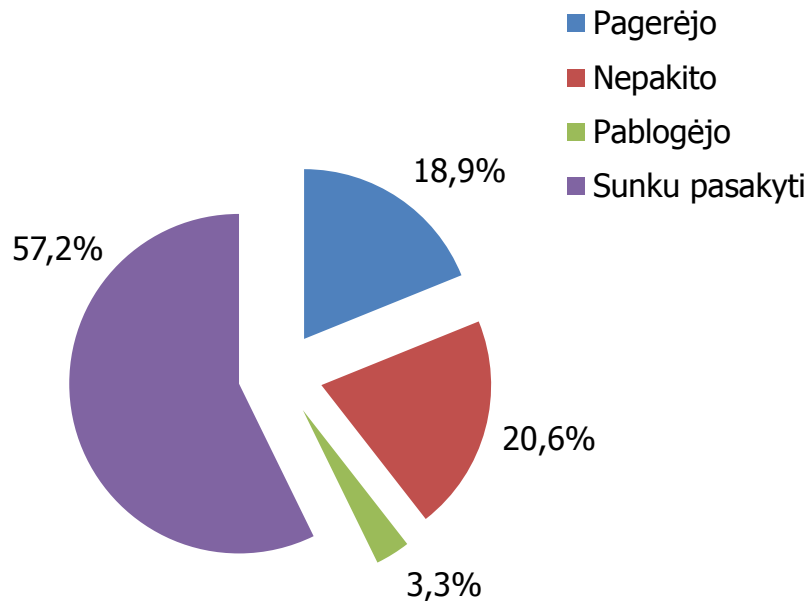


Respondentų (tėvų, kurių vaikai nelanko PVU užsiėmimų) nuomonė, kas paskatintų jų vaiką įsitraukti į PVU užsiėmimų veiklą

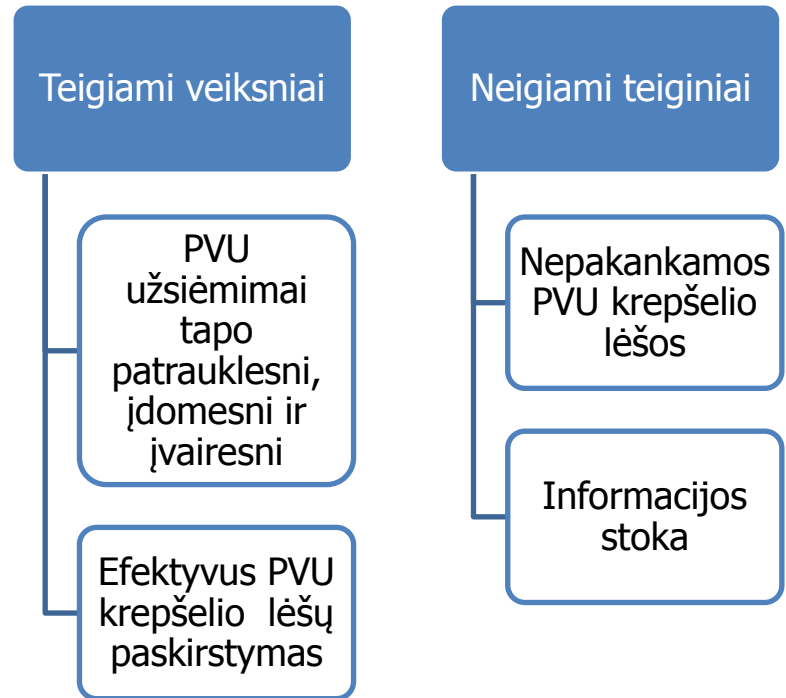


BENDROS PVU BŪKLĖS KAITOS VERTINIMAS

Atsakymų į klausimą „Kaip, Jūsų nuomone, pasikeitė PVU būklė per pastaruosius metus?“ pasiskirstymas, (N=613)

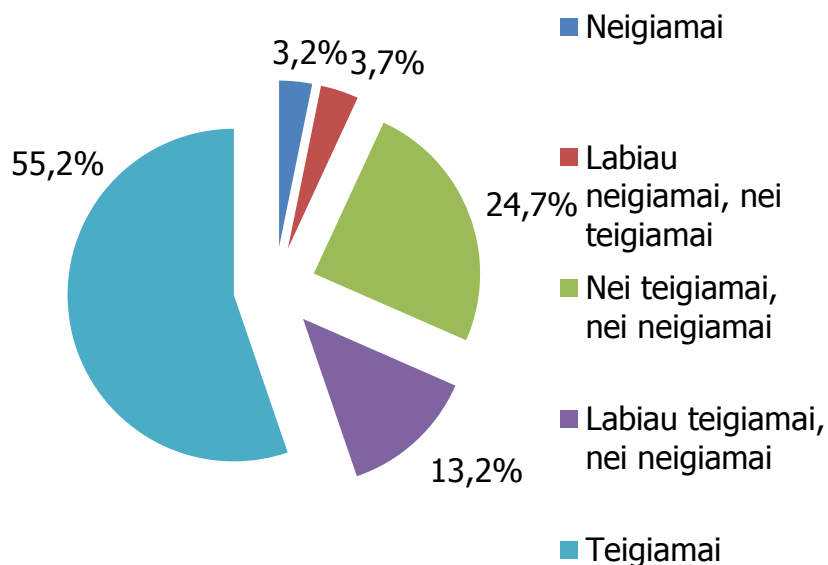


Respondentų nuomonė apie PVU būklę



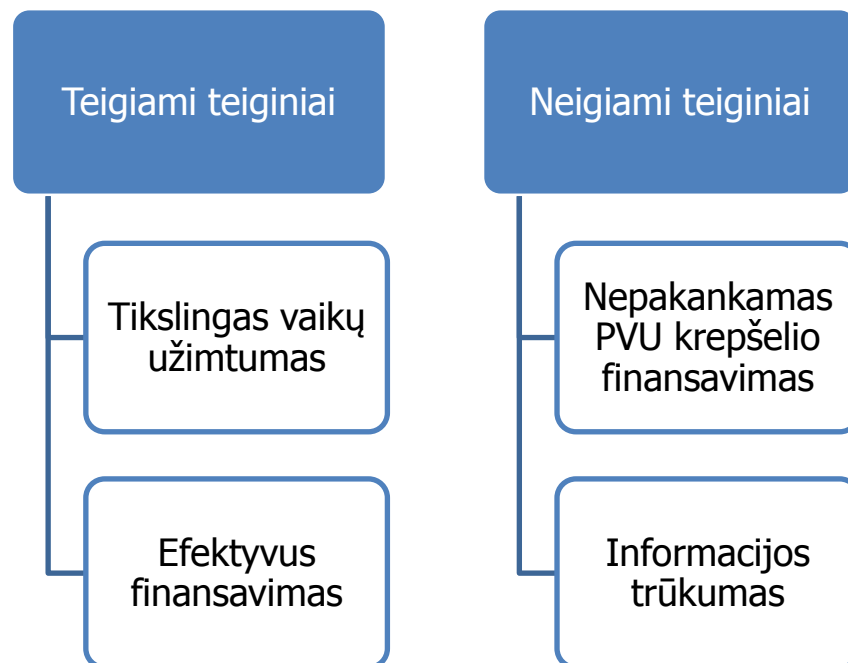
NAUJOJO PVU FINANSAVIMO MODELIO VERTINIMAS

Atsakymų į klausimą „Kaip vertinate naują PVU finansavimo modelį?“ pasiskirstymas, (N=190)



68,4% vertina teigiamai ir labiau teigiamai

Respondentų PVU modelio vertinimo argumentai



IŠVADOS

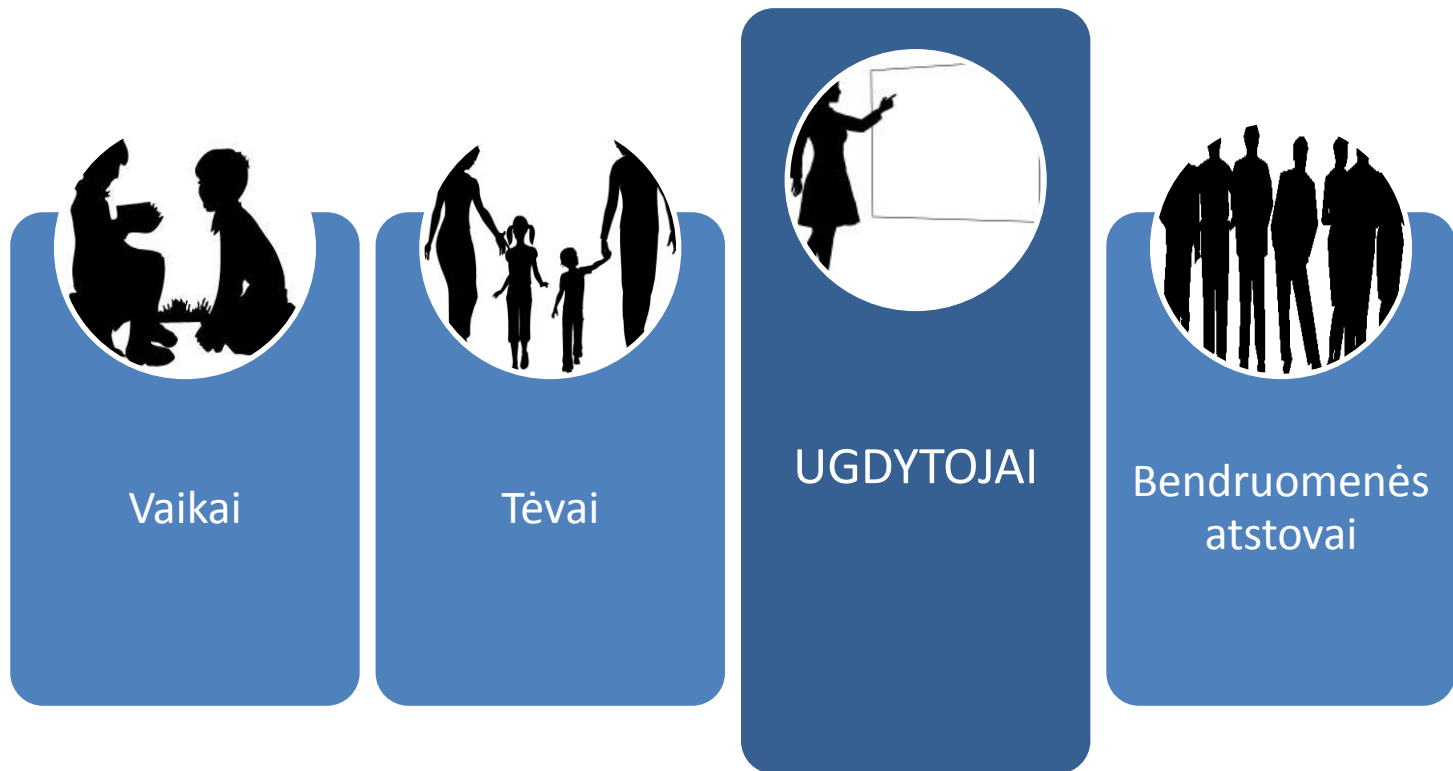
- Tyrimo duomenimis, **daugumos respondentų vaikai lanko PVU** užsiėmimus.
- Dauguma tėvų nurodė, kad jų vaikai dažniau pasirenka užsiėmimus už mokyklos ribų, nei savo mokykloje, ypač 9-12 klasių vaikai.
- Lyginant I-ojo ir II-ojo tyrimų metu gautus duomenis, pastebėta, kad **10,2 proc.** skirtumu II-ame tyrimo etape vaikai daugiau pradėjo lankyti PVU užsiėmimus už mokyklos ribų.
- II tyrimo metu pastebima, kad vaikai pradėjo daugiau lankyti įvairesnius būrelius, kaip fotografijos, videomeno.
- Didžioji dauguma tėvų palankiai vertina PVU užsiėmimų veiklą.
- Tėvų nuomonės išsiskyrė dėl krepšelio lėšų - daugiau nei trečdalis teigia, žinantys, kad jų vaikui skiriamos projekto lėšos, mažiau nei trečdalis teigė, jog neskiriamos, o likusi dalis respondentų apie tai nėra girdėję. Tėvų vaikams, kuriems skiriamos krepšelio lėšos, dažniausiai finansuojami sporto, muzikos ir šokio užsiėmimai.
- Savivaldybėse daugumos respondentų vaikai lanko PVU užsiėmimus, kurie jiems nekainuoja. Dažniausiai už PVU užsiėmimus nemoka bedarbiai, namų šeimininkės, pensininkai.



IŠVADOS

- **Daugiau nei pusė** respondentų **nesidomėjo ir patys neieškojo** informacijos apie savo vaikų PVU galimybes.
- Dažniausiai tėvai apie galimybę vaikui lankyti PVU užsiėmimus už mokyklos ribų sužino iš savo vaikų, mokytojų, draugų, pažįstamų ir interneto.
- **Tėvai teigiamai** vertina informacijos pakankamumą apie PVU užsiėmimų teikiamą naudą ir pasiūlą, tačiau respondentai **neigiamai vertina**, informacijos prieinamumą apie PVU politikos formavimą, sprendžiant PVU klausimus apie naują finansavimo modelį.
- **Didžioji dalis** apklausoje dalyvavusių tėvų **nesilankė** www.pakis.lt tinklalapyje, tie, kurie lankėsi, funkcionalumą, vykdant užsiėmimų paiešką, įvertino gerai ir labai gerai.
- **Respondentai, kurie naudojosi** www.pakis.lt internetiniu puslapiu, teigė, jog šis tinklalapis **yra naudingas**.
- Lyginant I-ojo ir II-ojo tyrimų metu savivaldybių duomenis, tėvai vienodai įvardino pagrindines vaikų PVU užsiėmimų už mokyklos ribų **nelankymo priežastis**: per toli užsiėmimai nuo gyvenamosios vietos ir vaikai patys neturi noro lankyti.
- Apie naują PVU finansavimo modelį girdėjo tik mažiau nei trečdalis tėvų.
- Tėvai, kurie yra susipažinę su PVU finansavimu, nurodo, jog informacijos apie naują modelį gavo iš bendrojo lavinimo mokyklos mokytojų administracijos, PVU mokytojų, draugų, pažįstamų ir žiniasklaidos.
- PVU finansavimo modelį tėvai vertina teigiamai, jie mano, jog yra tikslingai skiriamos lėšos.

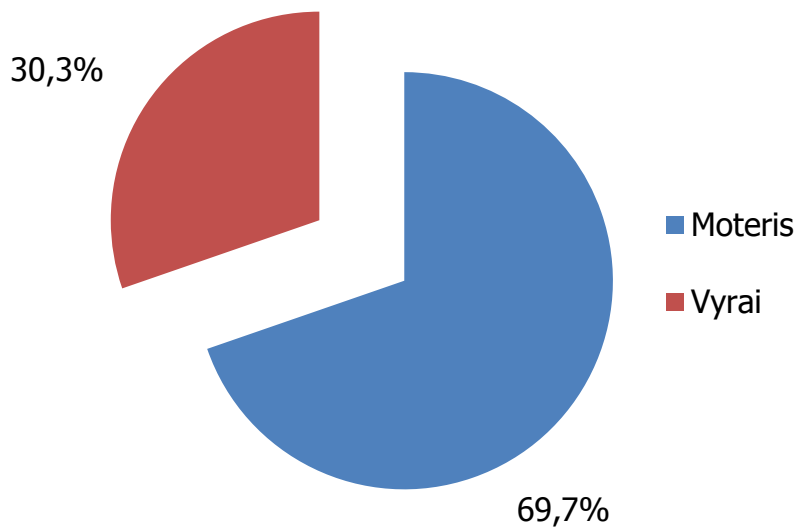




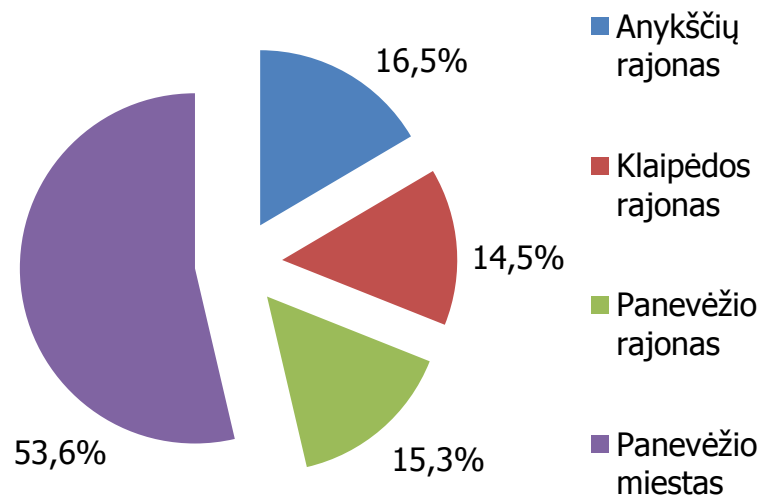
Apklausti PVU vykdančių įstaigų atstovai,
tiesiogiai dirbantys su vaikais, N=502

DEMOGRAFINĖS TYRIMO DALYVIŲ CHARAKTERISTIKOS

Respondentų pasiskirstymas pagal lytį (N=502)

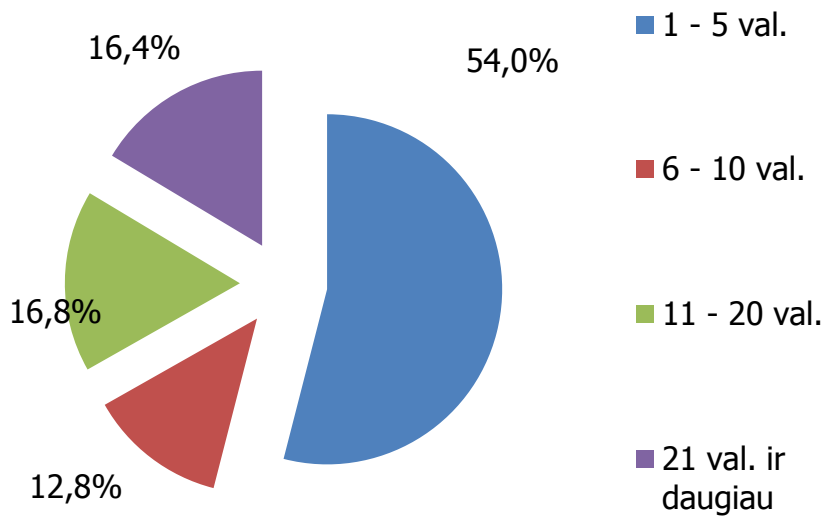


Respondentų pasiskirstymas pagal gyvenamąją vietą (N=502)

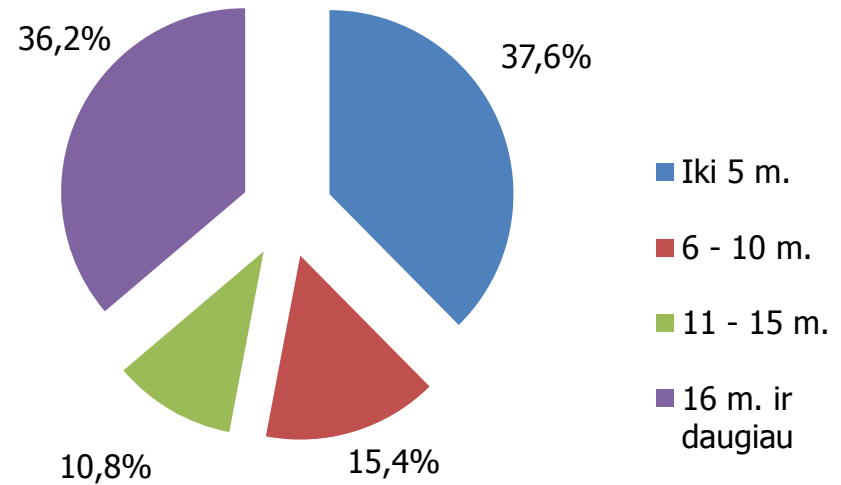


DEMOGRAFINĖS TYRIMO DALYVIŲ CHARAKTERISTIKOS

Respondentų pasiskirstymas pagal PVU darbo krūvį val./sav. (N=452)

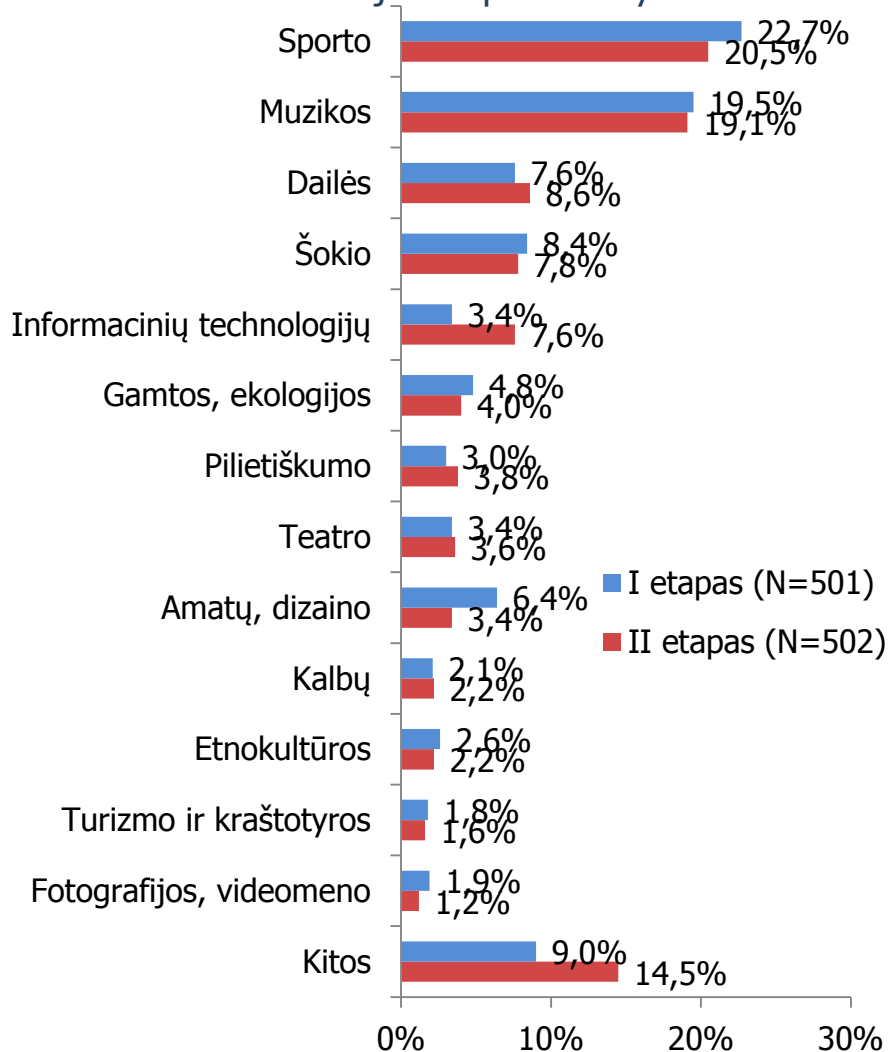


Respondentų pasiskirstymas pagal profesinio darbo stažą (N=481)



DABARTINĖS PVU SITUACIJOS VERTINIMAS

Atsakymų į klausimą „Kokios krypties PVU užsiėmimams vadovaujate?“ pasiskirstymas

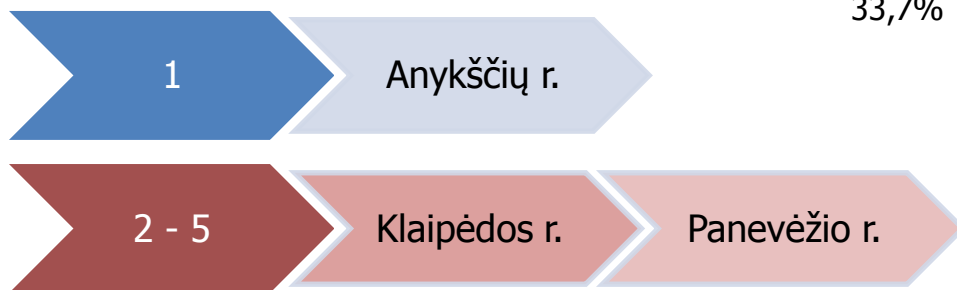
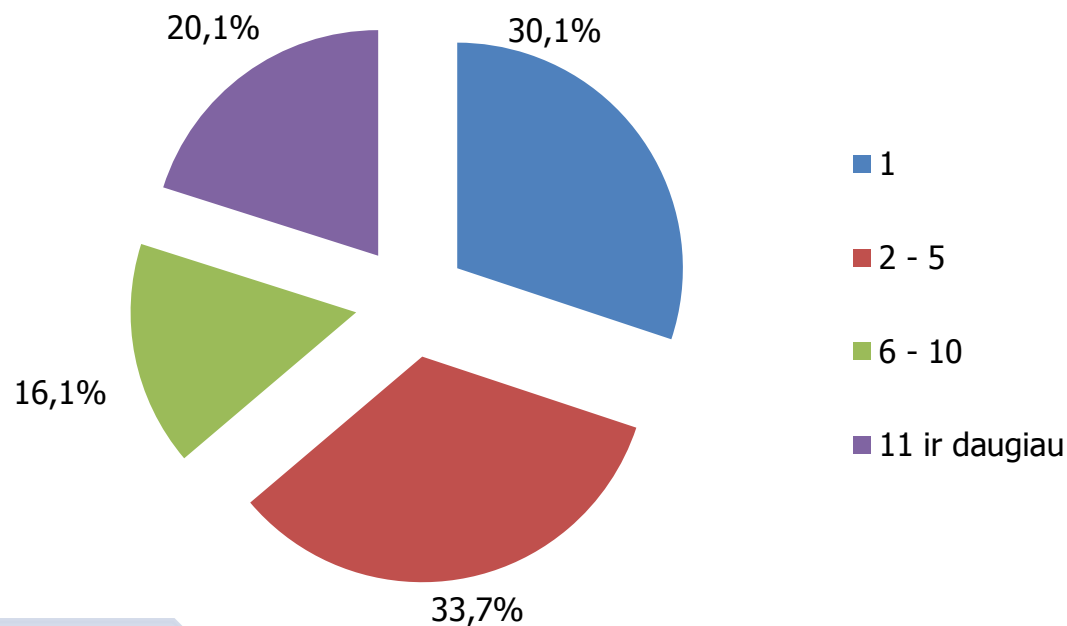


- Moterys dažniau veda muzikos, dailės ir šokio, vyrai – sporto krypties užsiėmimus.
- Mažiausiu darbo krūviu dirbantys tyrimo dalyviai dažniau nei kiti veda šiuos užsiėmimus: fotografijos, amatų, dizaino, informacinių technologijų, gamtos, ekologijos, etnokultūros ir pilietiškumo



UGDYMO KRYPTŲ ĮVAIROVĖ ĮSTAIGOJE

Kiek skirtingų PVU užsiėmimų kryptų veikia įstaigoje, kurioje dirbate? (N=502)



BENDROS PVU BŪKLĖS VERTINIMAS



68,2 proc. = 33,9 proc. (teigiamai) + 34,3 proc. (labiau teigiamai, nei neigiamai)

Šią poziciją dažniau palaiko respondentai, kurie:

- Turi mažesnį darbo stažą ir mažesnį darbo krūvį
- Gyvena Klaipėdos rajone
- Teigiamai ir labiau teigiamai vertina PVU krepšelį



Neigiamai + labiau neigiamai, nei teigiamai – **13,2 proc.**

Šią poziciją dažniau palaiko respondentai, kurie:

- Turi didesnį darbo stažą ir didesnį darbo krūvį
- Gyvena Panevėžio rajone
- Neigiamai ir labiau neigiamai vertina PVU krepšelį



Didelė PVU pasiūla ir įvairovė



Padidėjęs jaunimo užimtumas




Didesnis finansavimas

Mažas finansavimas/lėšų trūkumas


Ribota PVU pasiūla ir įvairovė

Kiti argumentai



PVU BŪKLĖS KAITOS VERTINIMAS

Kaip, jūsų nuomone, pasikeitė PVU būklė savivaldybėje per pastaruosius metus? (N=502)



- Vyrų
- Panevėžio miesto atstovai

- Klaipėdos ir Panevėžio rajonų atstovai
- Respondentai, kurių neformalaus darbo krūvis yra nuo 6 iki 10 val./sav.
- Trumpesnį darbo stažą turintys respondentai

- Ilgesnį darbo stažą turintys apklaustieji
- Anykščių rajono atstovai



NAUJO PVU FINANSAVIMO MODELIO VERTINIMAS

82,7 proc. respondentų yra girdėję apie jų savivaldybėje bandomą PVU finansavimo modelį.

60,2 proc.* = teigiamai + labiau teigiamai, nei neigiamai



Padidėjo PVU paslaugų pasiūla ir įvairovė



Didesnis vaikų užimtumas



Didesnis finansavimas, daugiau priemonių

19,5 proc.* = neigiamai + labiau neigiamai, nei teigiamai



Negaunamas, per mažas finansavimas




Apribotas vaikų pasirinkimas

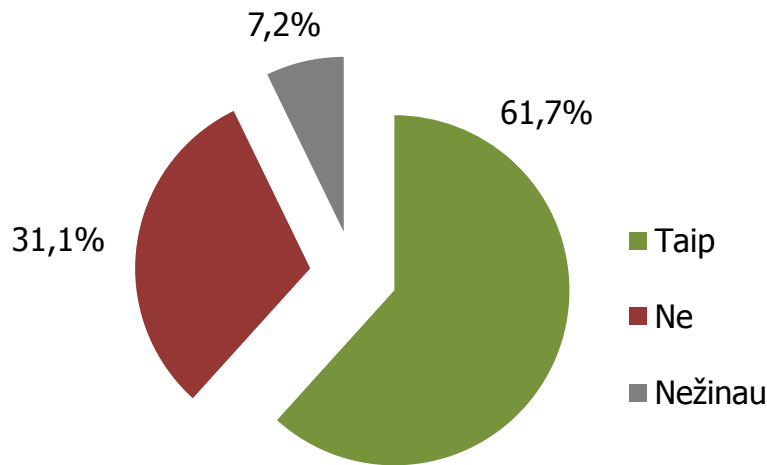


Sumažėjo skiriamų val. skaičius

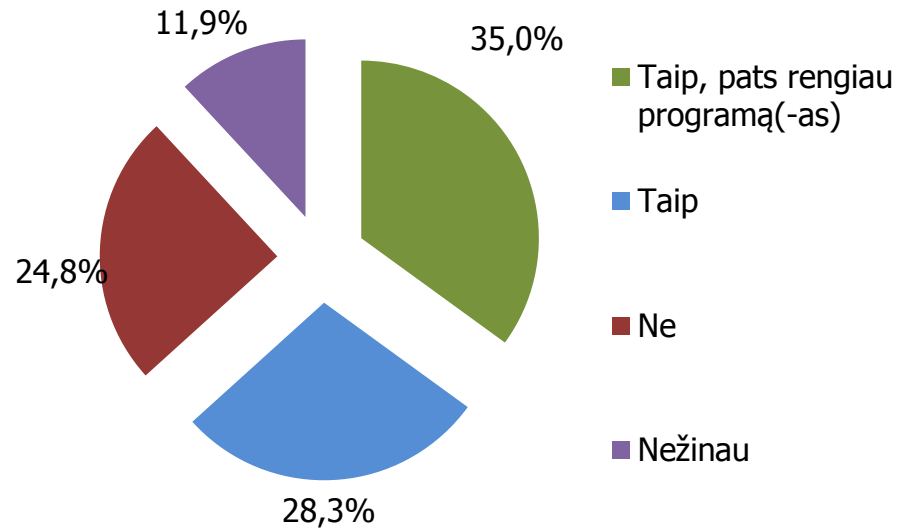
**Vertino tik tie respondentai, kurie yra girdėję apie jų savivaldybėje bandomą PVU finansavimo modelį*



Ar ugdymo įstaiga, kurioje dirbate, vykdo iš Projekto (PVU krepšelio) lėšų finansuojamą programą(-as) (N=415)



Ar, PVU užsiėmimai, kuriems vadovaujate, yra finansuojami iš šio Projekto (PVU krepšelio) lėšų?" (N=286)



Daugiau kaip du penktadaliai respondentų (41,2 proc.) asmeniškai jaučia naujo PVU finansavimo modelio sukeltus pokyčius:

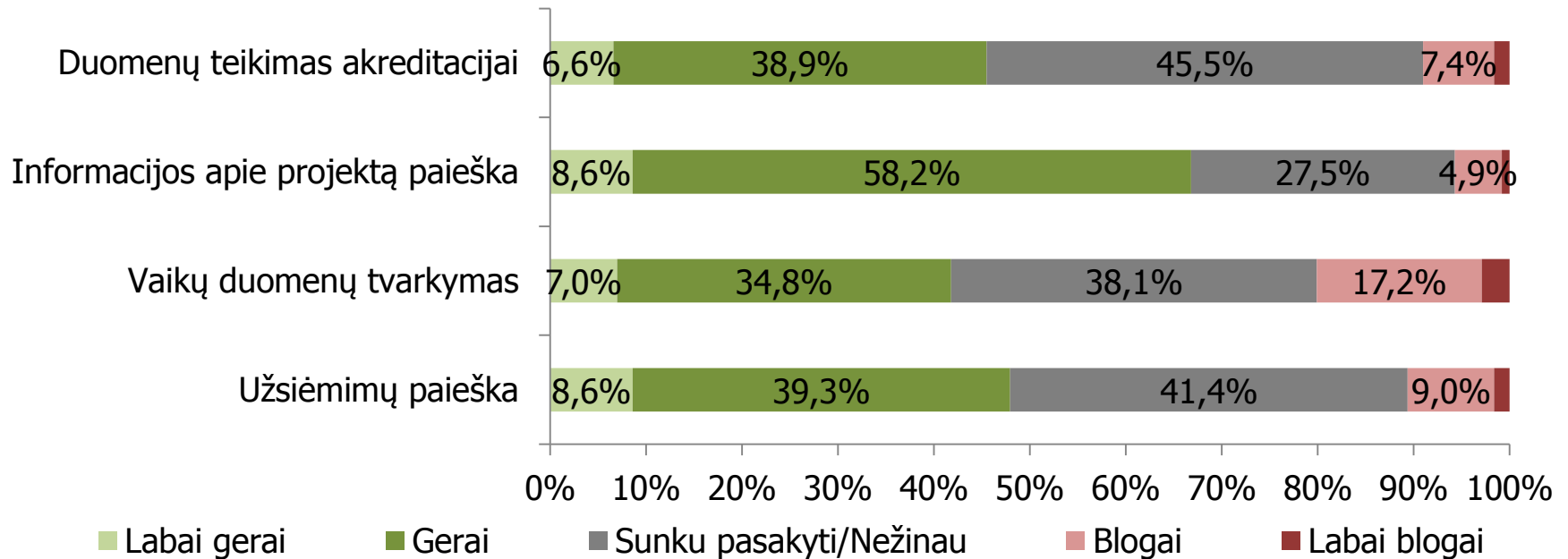
-32,3 proc. – teigiamus (*Anykščių ir Klaipėdos rajonų atstovai ir respondentai, kurių neformalaus darbo krūvis yra 1 – 5 val./sav. ir 6 – 10 val./sav.*)

- 8,9 proc. – neigiamus.

58,8 proc. pokyčių nejaučia arba negali jų įvertinti (*Panevėžio miesto ir rajono PVU užsiėmimų vadovai*)



TINKLALAPIO WWW.PAKIS.LT PATOGUMO VERTINIMAS (N=244)



Tyrimo dalyviai pasigenda:

- Aiškesnės, konkretesnės informacijos
- Erdvės diskusijoms, grįžtamojo ryšio
- Sklandžios tinklapio veiklos



SAVIVALDYBIŲ PALYGINIMAS

Savivaldybė	Teigiamai ir labiau teigiamai vertinančių PVU būklę proc.	PVU pokyčiai per 1 m.			Girdėjusių apie PVU krepšelį proc.	Teigiamai ir labiau teigiamai vertinančių PVU krepšelį proc.
		Pagerėjo	Pablogėjo	Nepakito		
Anykščių r.	61,4	39,4	30,1	15,7	88	53,4
Panevėžio r.	66,3	39	16,9	23,4	83,1	66,3
Panevėžio m.	67,6	22,7	12,3	35,3	78,8	60,3
Klaipėdos r.	79,5	53,4	5,5	11	90,4	67,9



IŠVADOS

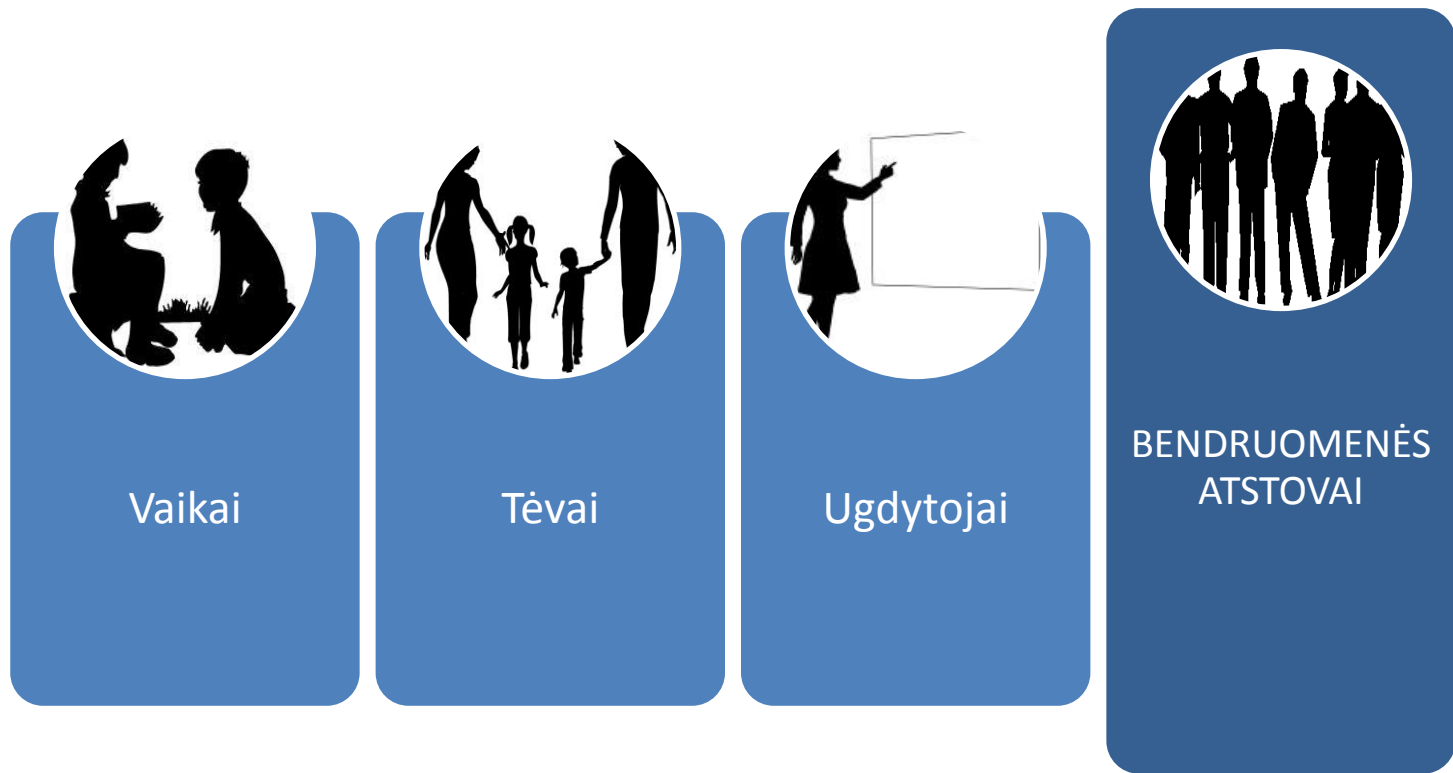
- Pasirenkamojo vaikų ugdymo užsiėmimų vadovai PVU būklę jų gyvenamoje savivaldybėje dažniausiai vertina teigiamai ir labiau teigiamai, nei neigiamai.
- Tarp tyrimo dalyvių nėra susiformavusi vieninga nuomonė, nusakanti kaip per vienerius metus pakito PVU būklė jų gyvenamoje savivaldybėje. Nors trečdalis tyrimo dalyvių įžvelgia pagerėjimą, tik šiek tiek mažesnis apklaustųjų skaičius vis tik teigia, kad būklė nepakito arba apskritai pokyčių įvertinti negali.
- Dauguma apklaustų užsiėmimų vadovų mano, kad jų darbo įstaigoje organizuojamų PVU užsiėmimų teikimo galimybės yra išnaudojamos pakankamai. Pastebima, kad II tyrimo etape padaugėjo respondentų, pritariančių šiai nuomonei bei sumažėjo neapsisprendusių ar galvojančių, kad galimybės nėra išnaudojamos pakankamai.
- Tyrimo dalyviai dažniausiai yra linkę teigti, jog jų darbo įstaigoje organizuojamų PVU užsiėmimų teikimo galimybės yra išnaudojamos pakankamai, nes veikia įvairūs PVU užsiėmimai. Per pus mažesnę tiriamųjų dalis taip pat akcentuoja tinkamą užsiėmimus lankančių vaikų skaičių bei atitikimą tarp vaikų ugdymui reikalingo laiko poreikio ir turimų darbo valandų.



IŠVADOS

- Tuo tarpu respondentai, kurie mano, kad jų darbo organizacijose PVU užsiėmimų teikimo galimybės yra išnaudojamos nepakankamai, šią savo nuomonę argumentuoja užsiėmimams reikalingų priemonių ir laiko, skirto vaikų poreikių išpildymui, stygiaus problema.
- Didžioji tyrime dalyvavusių PVU paslaugų teikėjų dalis jau žino apie jų savivaldybėje bandomą PVU finansavimo modelį. Tyrimo dalyviai naują užsiėmimų finansavimo tvarką dažniausiai yra linkę vertinti teigiamai ir labiau teigiamai, nei neigiamai. Priešingo požiūrio laikosi 2,5 karto mažiau tyrimo dalyvių.
- Daugiau kaip pusė tyrimo dalyvių naujos PVU užsiėmimų finansavimo tvarkos sukeltų pokyčių arba nejaučia, arba negali įvertinti. Tuo tarpu iš respondentų, kurie asmeniškai jaučia PVU krepšelio sukeltus pokyčius, didžioji dalis juos įvardija kaip teigiamus.

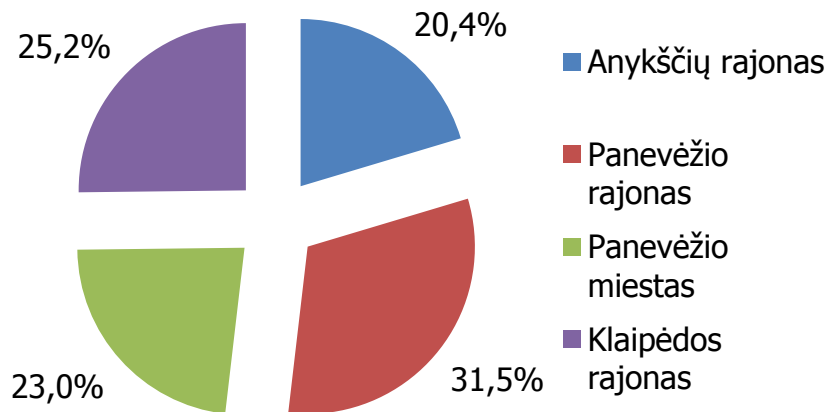




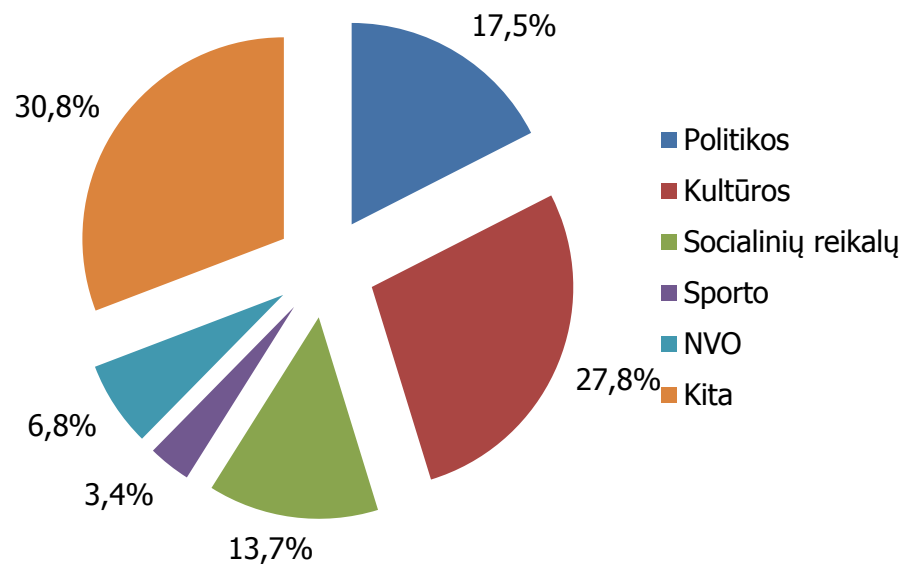
Apklausti savivaldybių bendruomenių
įvairių veiklos sričių atstovai, N=270

DEMOGRAFINĖS CHARAKTERISTIKOS

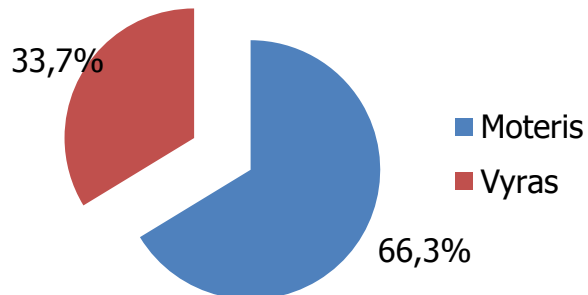
Respondentų pasiskirstymas pagal gyvenamąjį rajoną (N=270)



Respondentų pasiskirstymas pagal darbo/veiklos sritis (N=270)

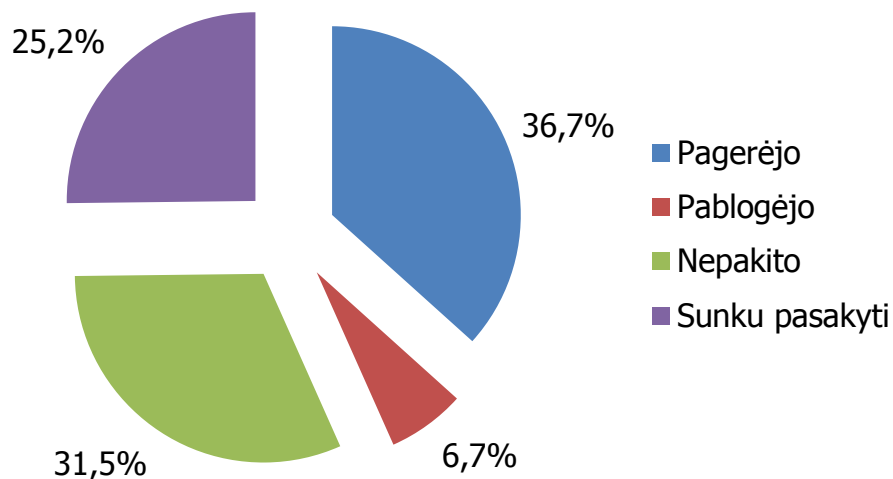


Respondentų pasiskirstymas pagal lytį (N=270)



PVU BŪKLĒS VERTINIMO KAITA

Kaip, Jūsu nuomone, pasikeitē PVU būklē per pēstaruosius metus?



Respondentų argumentai, kodėl pagerėjo PVU būklė per pēstaruosius metus

Padaugėjo būrelių, prasiplėtė įvairovė

Padidėjo vaikų užimtumas

Pagerėjo finansavimas

Atsirado projektas

Pagerėjo būrelių kokybė

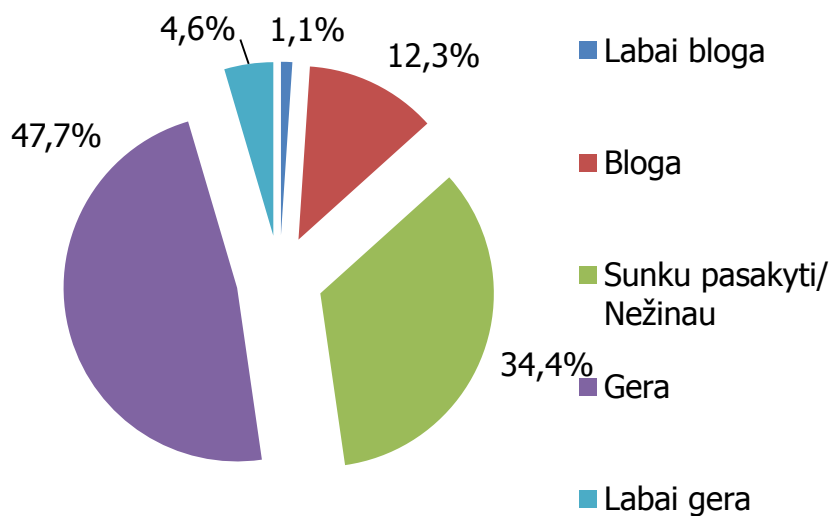
Suaktyvėjo būreliai



PVU BŪKLĖS VERTINIMO KAITA

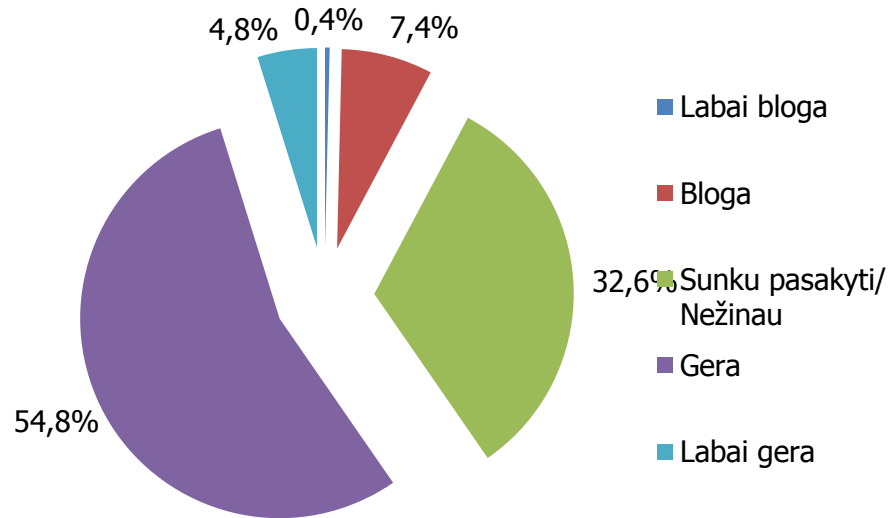
PVU būklės vertinimas prieš ir po finansavimo modelio bandymą

I etapas



Labai gera + Gera = 52,3 proc.

II etapas

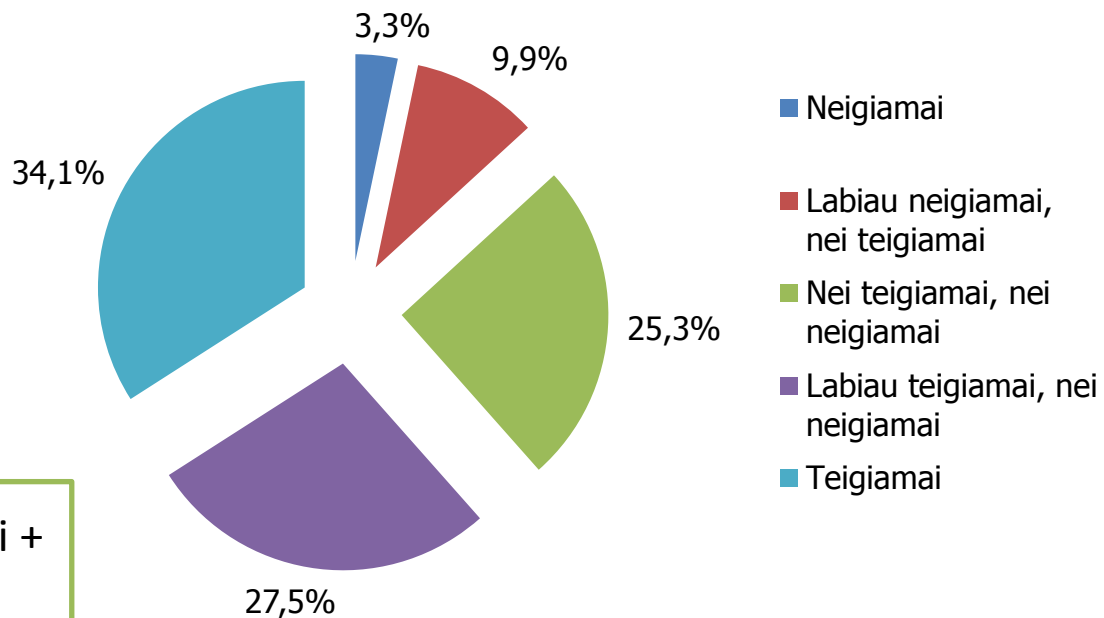


Labai gera + Gera = 59,6 proc.



FINANSAVIMO MODELIO VERTINIMAS

Kaip vertinate naują PVU finansavimo modelį?



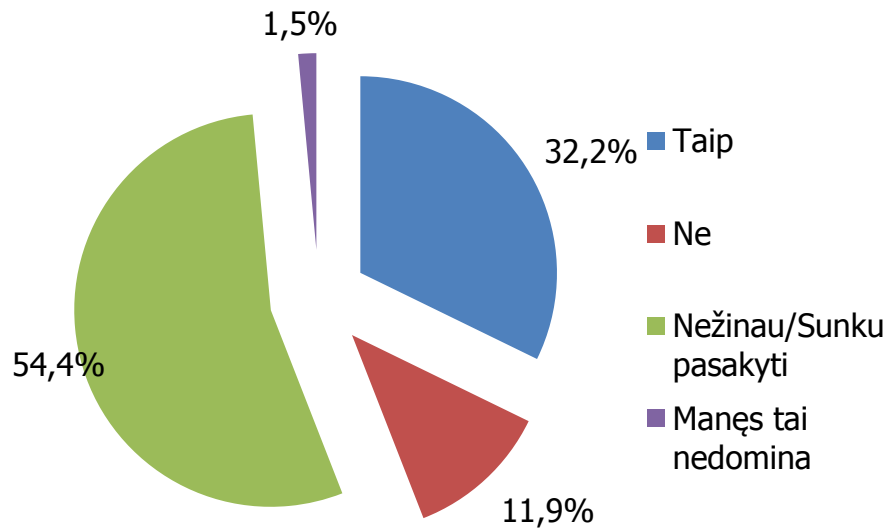
61,6% Teigiamai +
Labiau teigiamai,
nei neigiamai



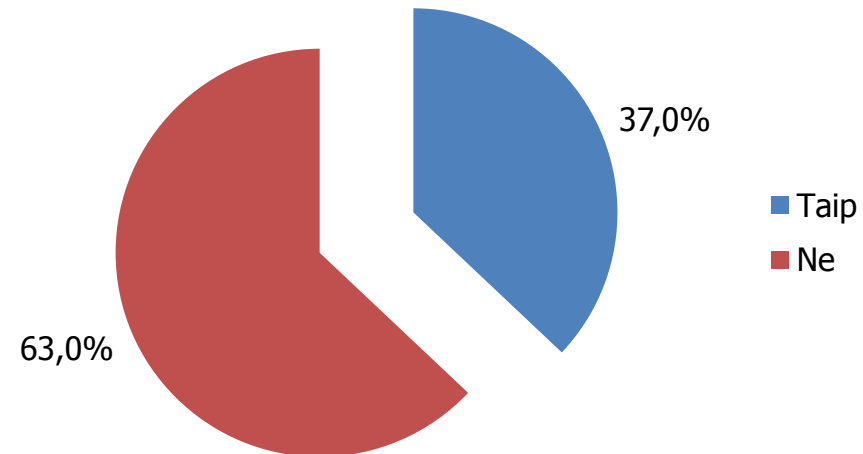
ĮSITRAUKIMO Į PVU SVARSTYMUS VERTINIMAS

II etapas (N=270)

Ar viešai yra svarstoma kokie PVU tikslai yra keliami savivaldybėje ir kokiais būdais jie įgyvendinami?

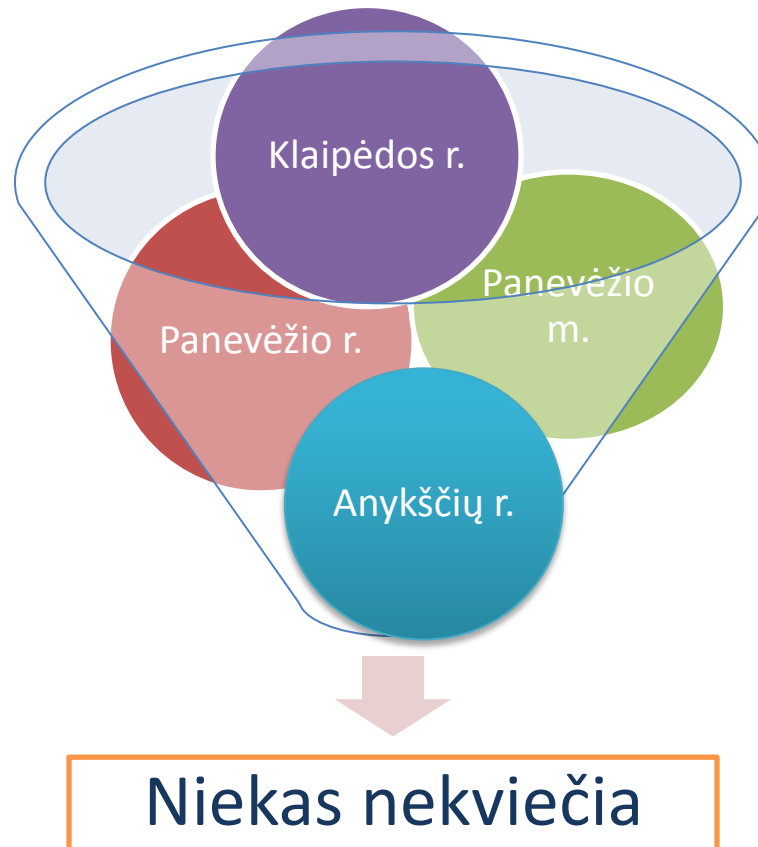


Ar Jūs, kaip bendruomenės veikėjas, dalyvaujate (esate įtraukiamas ar pats inicijuojate) svarstymuose, susijusiuose su PVU?



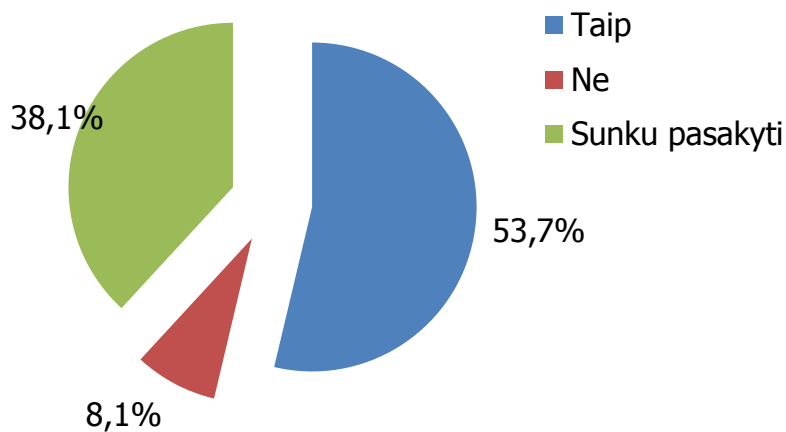
ĮSITRAUKIMO Į PVU SVARSTYMAS VERTINIMAS

Pagrindinė priežastis, dėl kurios respondentai nedalyvauja PVU svarstymuose

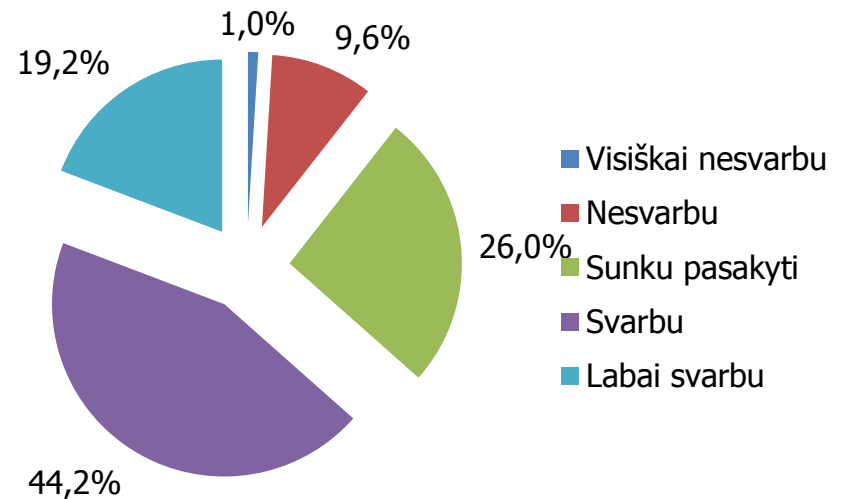


PVU TEIKIAMA VERTĖ DARBO RINKOJE

Ar, Jūsų nuomone, lankyti PVU užsiėmimai suteikia pranašumo integruojantis į darbo rinką? N=270



Ar svarbu, priimant žmogų į darbą, žinoti, kad jis yra lankęs PVU užsiėmimus? (atsakinėjo tie respondentai, kurie yra darbdaviai, N=104)



PVU KOKYBĖS VERTINIMAS

PVU užsiėmimuose įgyjami gebėjimai:



IŠVADOS

- Panevėžio ir Klaipėdos rajonų respondentai geriausiai vertina PVU būklės kaitą:
 - daugiausiai respondentų nurodė, kad PVU būklė pagerėjo per pastaruosius metus;
 - pastarieji geriausiai vertina PVU finansavimo modelį;
 - daugiausiai tiriamųjų jaučia PVU finansavimo modelio sukeltus pokyčius.
- Įsitraukimo į PVU procesą vertinimas:
 - daugiausiai svarstymuose, susijusiuose su PVU, dalyvauja Panevėžio miesto bei rajono bendruomenės veikėjai, mažiausiai Anykščių rajono;
 - daugiausiai Panevėžio ir Klaipėdos rajono respondentų teigė, kad viešai yra svarstoma, kokie PVU tikslai yra keliami savivaldybėje ir kokiais būdais jie įgyvendinami;
 - bendrai bendruomenės nariai nurodė, kad informaciją apie galimybę bendruomenės nariams įsitraukti į PVU procesus reikėtų pateikti vietinėje spaudoje, internetinėje erdvėje bei įvairiuose bendruomenės susibūrimuose;
 - daugiausiai Anykščių rajono tiriamųjų teigė, kad norėtų būti įtraukti į PVU organizavimo procesą, kad nenorėtų – Panevėžio miesto.
- PVU kokybės vertinimas:
 - daugiausiai Panevėžio miesto respondentų teigė, kad jiems kaip darbdaviui, svarbu priimant žmogų į darbą žinoti, kad jis yra lankęs PVU užsiėmimus;
 - kad lankyti PVU užsiėmimai suteikia pranašumo integruojantis į darbo rinką, daugiausiai apklaustųjų žymėjo Anykščių rajone, mažiausiai – Panevėžio rajone.






UGDYMO
PLĖTOTĖS
CENTRAS

PASIRENKAMOJO VAIKŲ ŠVIETIMO PRIEINAMUMO TYRIMAS

TYRIMĄ ATLIKO: UAB „LYDERIO GRUPĖ“

2013 m.



DĖL IŠSAMESNĖS INFORMACIJOS KREIPKITĖS Į UGDYMO
PLĖTOTĖS CENTRO NEFORMALIOJO UGDYMO SKYRIŲ:
PAULIUS.MIEZELIS@UPC.SMM.LT