

Tinklalapių kūrimo pradmenų modulio užduoties pavyzdžiai

Pavyzdys A. Svetainė „Fotografijos patarimai“

Sukurkite patarimų interneto svetainę, kuri skirta norintiesiems išmokti fotografuoti. Svetainėje pateikite svarbiausią informaciją apie fotografijos kompoziciją, fotografavimo parametrų nustatymus, pateikite nuorodų į kitas svetaines, padėsiančias išsirinkti fotoaparata, pasisemti įkvėpimo ir idėjų iš profesionalių fotografų.

Sukurkite svetainę „Fotografijos patarimai“ pagal pateiktus nurodymus:

- svetainę sudaro nemažiau kaip trys tinklalapiai, kuriuos sieja pradžios tinklalapis;
- pradžios tinklalapyje pateikiama tema ir informacija apie autorių, nurodytas autoriaus vardas ir autorių teisių ženklas;
- svetainės turinys atitinka pasirinktą temą;
- svetainėje pateiktas tekstas yra be rašybos ir skyrybos klaidų;
- informacijai perteikti tinklalapiuose naudojamos teksto šrifto ir stiliaus gairės;
- informacijai perteikti tinklalapiuose naudojamos dviejų lygių (pvz., h1 ir h2) antraščių stiliaus gairės;
- informacijai perteikti bent viename tinklalapyje naudojamas numeruotas ar (ir) ženklintas sąrašas;
- informacijai perteikti bent viename tinklalapyje naudojama lentelė, sudaryta mažiausiai iš 3 stulpelių ir 3 eilučių;
- svetainėje pateikti bent keli mokinio sukurti grafiniai objektai (pvz., prekės ženklas, logotipas, iliustracija, dizaino elementai ir kt.);
- visi svetainės tinklalapius siejantys saitai yra veikiantys ir atitinka svetainės logiką;
- svetainėje naudojamas bent vienas saitas į interneto svetainę ta pačia tema;
- svetainės spalvinis dizainas – pagal mokinio pasirinkimą, tačiau visuose tinklalapiuose išlaikytas tas pats dizaino stilius:
 - parinktas vienodas pagrindinio teksto dydis ir šriftas;
 - naudojamas vienodas (dydis, spalva, lygiuotė ir pan.) antraščių stilius (pvz., h1, h2);
 - naudojami vienodo stiliaus puošybiniai elementai (linijos, ornamentai, rėmeliai, ženklai, fonas ir kt.);
- sukurtas aplankas SVETAINĖ_Pavadinimas, kuriame sudėti visi sukurti svetainės failai (tinklalapiai, iliustracijos ir pan.).

Galimas užduoties sprendimas

Fotografijos patarimai

Sveiki!

Šioje svetainėje jūs rasite fotografijos patarimų, kurie padės pradėjantiems fotografuoti.

Gintarė Zarembaitė

KOMPOZICIJA

FOTOGRAFAVIMO PARAMETRŲ NUSTATYMAS

NAUDINGOS NUORODOS

GALERIJA

© Gintarė Zarembaitė
Mykolo Biržiškos gimnazija



Kompozicija

Trečdalių taisyklė

Trečdalių taisyklė naudojama dažniausiai. Buvo pastebėta, kad vienos fotografijos zonos labiau traukia žmogaus akį, nei kitos. Leonardo da Vinci šį fenomeną pavadino "auksio pjūviu" arba tiesiog "trečdalių taisykle". Šios kompozicinės taisyklės esmė yra ta, kad kadras keturiomis linijomis padalinamas į devynias dalis. Norimi pabrėžti objektai yra statomi ant vietų, kur susikerta linijos. Didžioji dalis fotoaparato fotografavimo ekrane gali iš karto rodyti šią kompozicinę taisyklę.



Ritmas

Ritmas - tai taisyklingas panašių daiktų ar vienodų elementų kartojimasis. Ritmą fotografijoje kuria linijos, formos, spalvos, šešėliai ir kiti meninės raiškos elementai. Sudėtingi ritmai gali pasireikšti tiek horizontaliai, tiek vertikaliai kryptimi, o kartais abejose iškart. Viskas priklauso nuo gebėjimo aplinkoje matyti ritmiškus vaizdus.



Fotografavimo parametrų nustatymas


Diafragma

Diafragma - tai prietaisas, reguliuojantis į fotoaparatą patenkančios šviesos spindulių srautą. Paprastai sakant, diafragma yra anga, kurios skersmenį keičiame ranka arba automatiškai. Diafragmos dydis matuojamas f /skaičiumi. Kuo f skaičius didesnis tuo mažiau atverta diafragma ir atvirkščiai, tuo plačiau atverta diafragma. Atvira diafragma leidžia fotografuoti esant mažesniai apšvietimui ar ab mažinti ryškumo zoną. Uždara diafragma (pvz. $f/22$ ar $f/32$) naudojama fotografuoti gerai apšviestus objektus ar siekiant maksimaliai padidinti ryškumo zoną. Kuo geresnis objektyvas, tuo didesnė maksimali diafragma (pvz. $f/1.4$) ir tuo daugiau šviesos patenka pro objektyvą.





Galerija



Naudingos nuorodos

Keletas nuorodų, padėsiančių išsirinkti fotoaparata, pasisemti įkvėpimo ir idėjų iš fotografų.
Įkvėpimui:

- [Your Beautiful Photography](#)
- [Asad Iqbal](#)

Išsirink fotoaparata

- [Vilbra](#)

Atsispausdink nuotraukas

- [Fotoservisas](#)

Išmok fotografijos paslapčių:

- [Zoombook](#)
- [Fotofabrikas](#)

Užduoties vertinimas

Eil. Nr.	Vertinimo kriterijai	Kriterijaus aprašas	Vertinimas	
1	Bendrųjų gebėjimų vertinimas			
1.1	Išsikelti tikslus.	Savarankiškai kelia klausimus, formuluoja užduotį, pasirenka sprendimo būdus.	1	2 (2)
		Mokytojo padedamas, formuluoja užduotį.	0	
		Savarankiškai pasirenka užduoties sprendimo būdus.	1	
		Mokytojo padedamas, pasirenka užduoties sprendimo būdus.	0	
1.2	Planuoti išteklius.	Savarankiškai pasirenka išteklius užduočiai spręsti, analizuoja problemą ir daro išvadas, apibendrina, modeliuoja sprendimo būdus; apibendrina, vertina rezultatus.	4	4 (4)
		Randa atsakymus į paprastus klausimus įvairiuose šaltiniuose, atrenka, įvertina informaciją, naudoja analogijas.	2	
		Padedamas mokytojo ar draugų, randa atsakymus į paprastus klausimus įvairiuose šaltiniuose, spręsdamas problemą bando taikyti turimas žinias.	0	
1.3	Sudaryti darbų tvarkaraštį.	Savarankiškai planuoja veiklą užduočiai spręsti, sudaro darbų tvarkaraštį.	4	4 (4)
		Atlieka paprastas užduotis, naudodamas nurodytas priemones, naudodamasis detaliuoju planu ir mokytojo pagalba.	2	
		Dirba pagal mokytojo sudarytą darbų tvarkaraštį.	0	
Vertinimas taškais			10 (10)	

Eil. Nr.	Vertinimo kriterijai*	Kriterijaus aprašas	Vertinimas**	
2	Dalykinių gebėjimų vertinimas			
2.1	Svetainės kūrimas ir teksto pateikimas.	Svetainę sudaro nemažiau kaip trys tinklalapiai, kuriuos sieja pradžios tinklalapis.	1	14 (12)
		Pradžios tinklalapyje pateikiama tema ir informacija apie autorių, nurodyta autoriaus vardas ir autorių teisių ženklas.	1	
		Svetainės turinys atitinka pasirinktą temą.	2	
		Svetainės turinys iš dalies atitinka pasirinktą temą.	1	
		Svetainėje pateiktas tekstas yra be rašybos ir skyrybos klaidų.	2	
		Svetainėje pateiktame tekste yra rašybos ir (ar) skyrybos klaidų.	1 (1)	
		Informacijai perteikti tinklalapiuose naudojamos teksto šrifto ir stiliaus gairės.	2	
		Naudojama tik viena teksto šrifto ar stiliaus gairė.	1	
2.2	Svetainės grafiniai objektai ir saitai.	Svetainėje pateikti keli mokinio sukurti grafiniai objektai.	2	9 (9)
		Svetainėje pateiktas tik vienas mokinio sukurtas grafinis objektas.	1	
		Teisingai nurodyti pateiktų grafinių elementų šaltiniai.	1	
		Svetainėje išlaikytos teksto ir grafinių elementų proporcijos.	1	
		Visi svetainės tinklalapius siejantys saitai yra veikiantys.	2	
		Svetainėje yra neveikiančių saitų.	1	
		Visi svetainės tinklalapius siejantys saitai atitinka svetainės logiką.	1	
		Svetainėje naudojamas bent vienas saitas į interneto svetainę ta pačia tema.	2	
Svetainėje naudojamas bent vienas saitas į kitą interneto svetainę.	1			
2.3	Leidinio dizaino stilius.	Išlaikytas vientisas svetainės dizaino stilius**:		6 (6)
		• parinktas vienodas pagrindinio teksto dydis ir šriftas;	2	
		• naudojamas vienodas (dydis, spalva, lygiuotė ir pan.) antraščių stilius (pvz., h1, h2);	2	
• naudojami vienodo stiliaus puošybiniai elementai (linijos, ornamentai, rėmeliai, ženklai, fonas ir kt.).	2			
2.4	Svetainės pateikimas.	Sukurtas aplankas SVETAINĖ_Pavadinimas, kuriame sudėti visi sukurti svetainės failai (tinklalapiai, iliustracijos ir pan.).	1	1 (1)
Vertinimas taškais			30 (28)	

* Atsižvelgiant į mokinio darbo ypatumus, galima keisti kriterijus ir jų vertinimą iki 10 proc. taškų.

** Už kiekvieno reikalavimo nevykdymą įvertinimas mažinamas 1 tašku.

Pavyzdys B. Svetainė „Kepinių receptai“

Sukurkite savo mėgstamų kepinų receptų interneto svetainę. Svetainėje pateikite informaciją apie reikalingus produktus, aprašykite gamybos eigą, svetainę iliustruokite kepinų nuotraukomis.

Sukurkite svetainę „Kepinių receptai“ pagal pateiktus nurodymus:




- svetainę sudaro nemažiau kaip trys tinklalapiai, kuriuos sieja pradžios tinklalapis;
- pradžios tinklalapyje pateikiama tema ir informacija apie autorių, nurodytas autoriaus vardas ir autorių teisių ženklas;
- svetainės turinys atitinka pasirinktą temą;
- svetainėje pateiktas tekstas yra be rašybos ir skyrybos klaidų;
- informacijai perteikti tinklalapiuose naudojamos teksto šrifto ir stiliaus gairės;
- informacijai perteikti tinklalapiuose naudojamos dviejų lygių (pvz., h1 ir h2) antraščių stiliaus gairės;
- informacijai perteikti bent viename tinklalapyje naudojamas numeruotas ar (ir) ženklintas sąrašas;
- informacijai perteikti bent viename tinklalapyje naudojama lentelė, sudaryta mažiausiai iš 3 stulpelių ir 3 eilučių;
- svetainėje pateikti bent keli mokinio sukurti grafiniai objektai (pvz., firminis ženklas, logotipas, iliustracija, dizaino elementai ir kt.);
- visi svetainės tinklalapius siejantys saitai yra veikiantys ir atitinka svetainės logiką;
- svetainėje naudojamas bent vienas saitas į interneto svetainę ta pačia tema;
- svetainės spalvinis dizainas – pagal mokinio pasirinkimą, tačiau visuose tinklalapiuose išlaikytas tas pats dizaino stilius:
 - parinktas vienodas pagrindinio teksto dydis ir šriftas;
 - naudojamas vienodas (dydis, spalva, lygiuotė ir pan.) antraščių stilius (pvz., h1, h2);
 - naudojami vienodo stiliaus puošybiniai elementai (linijos, ornamentai, rėmeliai, ženkliukai, fonas ir kt.);
- sukurtas aplankas SVETAINĖ_Pavadinimas, kuriame sudėti visi sukurti svetainės failai (tinklalapiai, iliustracijos ir pan.).

Galimas užduoties sprendimas

Kepinių receptai

Saldžių kepinų receptai

Esu išbandžiusi daugybę įvairių kepinų receptų, bet dauguma jų atrodo neišbaigti iki galo, kažko lyg trūko. Tad šioje svetainėje pateikiu jums patobulintus, savarai pagardintus 3 saldžių kepinų receptus. Tikėjuosi, kad gamtinimo procesai bus malonūs, o gamybos rezultatai džiuginantys bei gardūs! Škanaus! Taip pat, jei išskote būtent šokoladinių kepinų receptų, galite jų išskoti čia: [receptai](#)

Obuolių pyragas	Sausainiai su šokolado gabaliukais	Šokoladiniai keksukai
gamtinimo trukmė~40min	gamtinimo trukmė~35min	gamtinimo trukmė~25min
		

© 2015 Indrė Reučytė

Kepinių receptai

Obuolių pyragas

Recepto gamtiniai ingredientai:

- 2 kiaušiniai
- 80-100g cukrus
- 100g išsūginto sviesto
- 240g miltų
- 1 kepti įaukštas keptimo milteliai
- 1 šaukštelis medaus vanilės
- 125ml pieno
- 7-8 mažų obuolių
- 1 šaukštas malyto kava
- 1 šaukštelis cinamono

Gaminimo eiga:

1. Įvynioti obuolius, kad įkvištų iki 180 laipsnių.
2. Miltus porcijoms kerta su keptimo milteliais.
3. Kiekviena tada kiaušinius lengvai purpalinama su cukrumi, pilama išsūgintą sviestą.
4. Į šią masę pilama miltai su keptimo milteliais, cinamonu.
5. Šiu trupučių pilama pienas ir cinamono.
6. Kepimo formą išdėstoma aliejumi.
7. Obuoliai supjaustoma plonaisiais riekelėmis ir sumaišę su malyto kava ir cinamonu (jei labai mėgiate, įmaišoma galy šaukštelis cukrus) ir dedama į keptimo formą. Kai obuoliai supilama tūle.
8. Šaukama į orkaitę ir kepama 20-30 minučių, kol gražiai paruduoja.

Skanus!



Kepinių receptai

Sausainiai su šokolado gabaliukais

Recepto gamtiniai ingredientai:

- 300g kiaušinių miltų
- 150g sviesto
- 40g baltųjų cukrus
- 120g rudųjų cukrus
- 1 kiaušinis
- 1 kiaušinio trynys
- 1/2 š. šaukštelis medaus
- 200g išsūgintų laisvų arba smulkintų šokoladų

Gaminimo eiga:

1. Švirkštus išsūgintą sviestą ir pakeičia šiek tiek atvėsti.
2. Į dubonę suberkite baltą bei rudą cukrų, supilkite atvėsusį sviestą ir išmaišykite. Įmaišite kiaušinių bei kiaušinio trynį, viską išplakite iki purios masės, apie 2 minutes plėkite maišytuvu.
3. Miltus sumaišykite su soda, porcijomis ir palaipsniui suberkite į išplaktą sviestą – kiaušinių masę.
4. Įpildomai suberkite išsūgintus šokoladus, viską dar kerta permaišykite.
5. Iš paruoštą masę formuojate rutuliukus, suberkite ant keptimo skardos išklotas keptimo popierėlius. Išdėkite dubonius tarpus tarp sausainių, nes keptant jie susilpnės.
6. Kepkite kiaušintuopje orkaitėje iki 170°C, apie 15-17 minučių. Sausainių kiaušintuopi turi pradėti ruduoti, o vidus turėtų būti minkštas. Ištraukus iš orkaitės pakeičia šiek tiek atvėsti ir išdėkite iš skardos.

Skanus!



Kepinių receptai

Šokoladiniai keksiukai

Recepto gamtiniai ingredientai:

- 200g šokolado
- 100g sviesto
- 2 kiaušiniai
- 3 kiaušinių tryniai
- 80g cukrus
- 50g miltų

Gaminimo eiga:

1. 200g šokolado ir 100g sviesto ištrinama dubensėje, įstatytama į šilną vandeni.
2. Iškepusi suplakama 2 kiaušinius, tris trynius ir 50g cukrus.
3. Supilama kiaušinių masy į šokoladą, suberiama 50g miltų ir truputį druskos.
4. Kepame -10 min 200 laipsnių temperatūroje.
5. Keksiukai turi apskrusti, o įdama išlekti skystas.

Skanus!



Užduoties vertinimas

Eil. Nr.	Vertinimo kriterijai	Kriterijaus aprašas	Vertinimas	
1	Bendrųjų gebėjimų vertinimas			
1.1	Išsikelti tikslus.	Savarankiškai kelia klausimus, formuluoja užduotį, pasirenka sprendimo būdus.	1	2 (2)
		Mokytojo padedamas, formuluoja užduotį.	0	
		Savarankiškai pasirenka užduoties sprendimo būdus.	1	
		Mokytojo padedamas, pasirenka užduoties sprendimo būdus.	0	
1.2	Planuoti išteklius.	Savarankiškai pasirenka išteklius užduočiai atlikti, analizuoja problemą ir daro išvadas, apibendrina, modeliuoja sprendimo būdus; apibendrina, vertina rezultatus.	4	4 (2)
		Randa atsakymus į paprastus klausimus įvairiuose šaltiniuose, atrenka, įvertina informaciją, naudoja analogijas.	2	
		Padedamas mokytojo ar draugų, randa atsakymus į paprastus klausimus įvairiuose šaltiniuose, bando taikyti turimas žinias problemai spręsti.	0	
1.3	Sudaryti darbų tvarkaraštį.	Savarankiškai planuoja veiklą užduočiai atlikti, sudaro darbų tvarkaraštį.	4	4 (4)
		Atlieka paprastas užduotis, naudodamas nurodytas priemones, naudodamasis detaliuoju planu ir mokytojo pagalba.	2	
		Dirba pagal mokytojo sudarytą darbų tvarkaraštį.	0	
Vertinimas taškais			10 (8)	

Mokinio dalykinių gebėjimų vertinimas

Eil. Nr.	Vertinimo kriterijai*	Kriterijaus aprašas	Vertinimas**	
2	Dalykinių gebėjimų vertinimas			
2.1	Svetainės kūrimas ir teksto pateikimas.	Svetainę sudaro ne mažiau kaip trys tinklalapiai, kuriuos sieja pradžios tinklalapis.	1	14 (14)
		Pradžios tinklalapyje pateikiama tema ir informacija apie autorių, nurodytas autoriaus vardas ir autorių teisių ženklas.	1	
		Svetainės turinys atitinka pasirinktą temą.	2	
		Svetainės turinys iš dalies atitinka pasirinktą temą.	1	
		Svetainėje pateiktas tekstas yra be rašybos ir skyrybos klaidų.	2	
		Svetainėje pateiktame tekste yra rašybos ir (ar) skyrybos klaidų.	1	
		Informacijai perteikti tinklalapiuose naudojamos teksto šrifto ir stiliaus gairės.	2	
		Naudojama tik viena teksto šrifto ar stiliaus gairė.	1	
2.2	Svetainės grafiniai objektai ir saitai.	Svetainėje pateikti keli mokinio sukurti grafiniai objektai.	2	9 (7)
		Svetainėje pateiktas tik vienas mokinio sukurtas grafinis objektas.	1 (1)	
		Teisingai nurodyti pateiktų grafinių elementų šaltiniai.	1	
		Svetainėje išlaikytos teksto ir grafinių elementų proporcijos.	1	
		Visi svetainės tinklalapius siejantys saitai yra veikiantys.	2	
		Svetainėje yra neveikiančių saitų.	1	
		Visi svetainės tinklalapius siejantys saitai atitinka svetainės logiką.	1	
		Svetainėje naudojamas bent vienas saitas į interneto svetainę ta pačia tema.	2	
Svetainėje naudojamas bent vienas saitas į kitą interneto svetainę.	1 (1)			
2.3	Leidinio dizaino stilius.	Išlaikytas vientisas svetainės dizaino stilius**:	2	6 (5)
		<ul style="list-style-type: none"> • parinktas vienodas pagrindinio teksto dydis ir šriftas; • naudojamas vienodas (dydis, spalva, lygiuotė ir pan.) antraščių stilius (pvz., h1, h2); • naudojami vienodo stiliaus puošybiniai elementai (linijos, ornamentai, rėmeliai, ženklai, fonas ir kt.). 	2 (1)	
			2	
2.4	Svetainės pateikimas.	Sukurtas aplankas SVETAINĖ_Pavadinimas, kuriame sudėti visi sukurti svetainės failai (tinklalapiai, iliustracijos ir pan.).	1 (0)	1 (0)
Vertinimas taškais			30 (26)	

* Atsižvelgiant į mokinio darbo ypatumus, galima keisti kriterijus ir jų vertinimą iki 10 proc. taškų.

** Už kiekvieno reikalavimo nevykdymą įvertinimas mažinamas 1 tašku.

Pavyzdys C. Svetainė „Mano šuo“

Sukurkite savo augintinio interneto svetainę. Svetainėje pateikite naudingos informacijos apie mūsų keturkojus draugus, pailustruokite svetainę nuotraukomis.

Sukurkite svetainę „Mano šuo“ pagal pateiktus nurodymus:

- svetainę sudaro ne mažiau kaip trys tinklalapiai, kuriuos sieja pradžios tinklalapis;
- pradžios tinklalapyje pateikiama tema ir informacija apie autorių, nurodytas autoriaus vardas ir autorių teisių ženklas;
- svetainės turinys atitinka pasirinktą temą;
- svetainėje pateiktas tekstas yra be rašybos ir skyrybos klaidų;
- informacijai perteikti tinklalapiuose naudojamos teksto šrifto ir stiliaus gairės;
- informacijai perteikti tinklalapiuose naudojamos dviejų lygių (pvz., h1 ir h2) antraščių stiliaus gairės;
- informacijai perteikti bent viename tinklalapyje naudojamas numeruotas ar (ir) ženklintas sąrašas;
- informacijai perteikti bent viename tinklalapyje naudojama lentelė, sudaryta mažiausiai iš 3 stulpelių ir 3 eilučių;
- svetainėje pateikti bent keli mokinio sukurti grafiniai objektai (pvz., firminis ženklas, logotipas, iliustracija, dizaino elementai ir kt.);
- visi svetainės tinklalapius siejantys saitai yra veikiantys ir atitinka svetainės logiką;
- svetainėje naudojamas bent vienas saitas į interneto svetainę ta pačia tema;
- svetainės spalvinis dizainas – pagal mokinio pasirinkimą, tačiau visuose tinklalapiuose išlaikytas tas pats dizaino stilius:
 - parinktas vienodas pagrindinio teksto dydis ir šriftas;
 - naudojamas vienodas (dydis, spalva, lygiuotė ir pan.) antraščių stilius (pvz., h1, h2);
 - naudojami vienodo stiliaus puošybiniai elementai (linijos, ornamentai, rėmeliai, ženklai, fonas ir kt.);
- sukurtas aplankas SVETAINĖ_Pavadinimas, kuriame sudėti visi sukurti svetainės failai (tinklalapiai, iliustracijos ir pan.).

Galimas užduoties sprendimas





Populiariausių šunų veislių Lietuvoje TOP 10



1 vieta

Jorkšyro terjeras – nepaisant to, jog šie šuneliai reikalauja nemažai išlaidų priežiūrai, pirmąją vietą populiariausių veislių sąrašė užėmė būtent šie dekoratyviniai keturkojai, kurie tapo vieni populiariausių Lietuvoje ir itin dažnai

sutinkami daugelio namuose. Be to, Jorkšyro terjeras yra puiki išėjus žmonėms, kurie alergiški šunims, tačiau vis tiek svajoja turėti keturkoji draugą.

[Plešiau](#)



2 vieta

Vokiečių aviganis – tai Vokietijoje kilusi viena



Šunų parodos Lietuvoje

Šunų paroda - renginys, kurio metu teisėjai vertina dalyvaujančius grynaveislius šunis pagal tai, kaip jie išsivystę, bei kaip atitinka savo veislės standartą. Parodoje yra vertinama ne tik šunų išvaizda, bet ir judėjimas, temperamentas bei elgesys.

Artimiausios parodos Lietuvoje:

09.05.2015	Visų veislių šunų paroda	Nacionalinė	 Jonava
23.05.2015	AUKŠTAITIJOS VASARA 2015	Tarptautinė	 Molėtai
24.05.2015	MOLETŲ TAURĖ 2015	Tarptautinė	 Molėtai
30.05.2015	Visų veislių šunų paroda	Nacionalinė	 Birštonas
31.05.2015	Visų veislių šunų paroda	Nacionalinė	 Birštonas



Kaip skaičiuoti šuns amžių?

Kai norime sužinoti šuns amžių pagal žmogaus metus, dažniausiai tiesiog padauginame "šuns metus" iš septynių. Tačiau tai nėra tikslu. Tikslus šuns metų skaičius žmogaus metų skaičiaus atžvilgiu priklauso nuo veislės ir šuns amžius.

Šunų amžius priklauso nuo veislės ir šuns amžius. Mažesnių veislių šunims, ypač mažesnių veislių, šunų amžius priklauso nuo veislės ir šuns amžius. Mažesnių veislių šunims, ypač mažesnių veislių, šunų amžius priklauso nuo veislės ir šuns amžius.

Kob žvegi? Kuris keturių ar penkis ar šešis keturis?

Žmogaus gyvenimo trukmė priklauso nuo veislės ir šuns amžius.

- Žmogaus gyvenimo trukmė priklauso nuo veislės ir šuns amžius.
- Vidutinė gyvenimo trukmė žmogaus yra 72 metai.
- Vidutinė gyvenimo trukmė šunų yra 12 metų.

Taip! Bet kaip tik keturis metus paversti žmogaus metais?

Vidutinė gyvenimo trukmė priklauso nuo veislės ir šuns amžius.

Šunų amžius	Žmogaus amžius
1	16
2	24
3	30
4	36
5	40
6	44
7	48
8	52
9	56
10	60
11	64
12	68
13	72
14	76
15	80
16	84
17	88
18	92
19	96
20	100




© 2015 Mama Siao



Šunims žalingas maistas

Visi žinome, jog egzistuoja ne vienas žmonių mėgstamas maisto produktas, kurio keturkojams ragauti iš tiesų nevalia. Kai kurie maisto produktai kelia tiesioginį pavojų Jūsų augintiniui ir kalbame visai ne apie atsvarę.

Žalingas maistas:



Saldainiai ir guma

Saldainiai, guma, dantų pasta, kepti saldumynai – pagardinti šunims netinkamomis medžiagomis. Jie gali padidinti insulino kiekį šunų kraujyje, o tai gali sukelti mėsoskraujystę ir kepenų nepakankamumą, var per keletą dienų. Saldūs patiekalai su laiku gali sukelti nutukimą, diabetą, hipoglikemiją, nervingumą, kataraktą, dantų šėtonį.

artrita, alergija

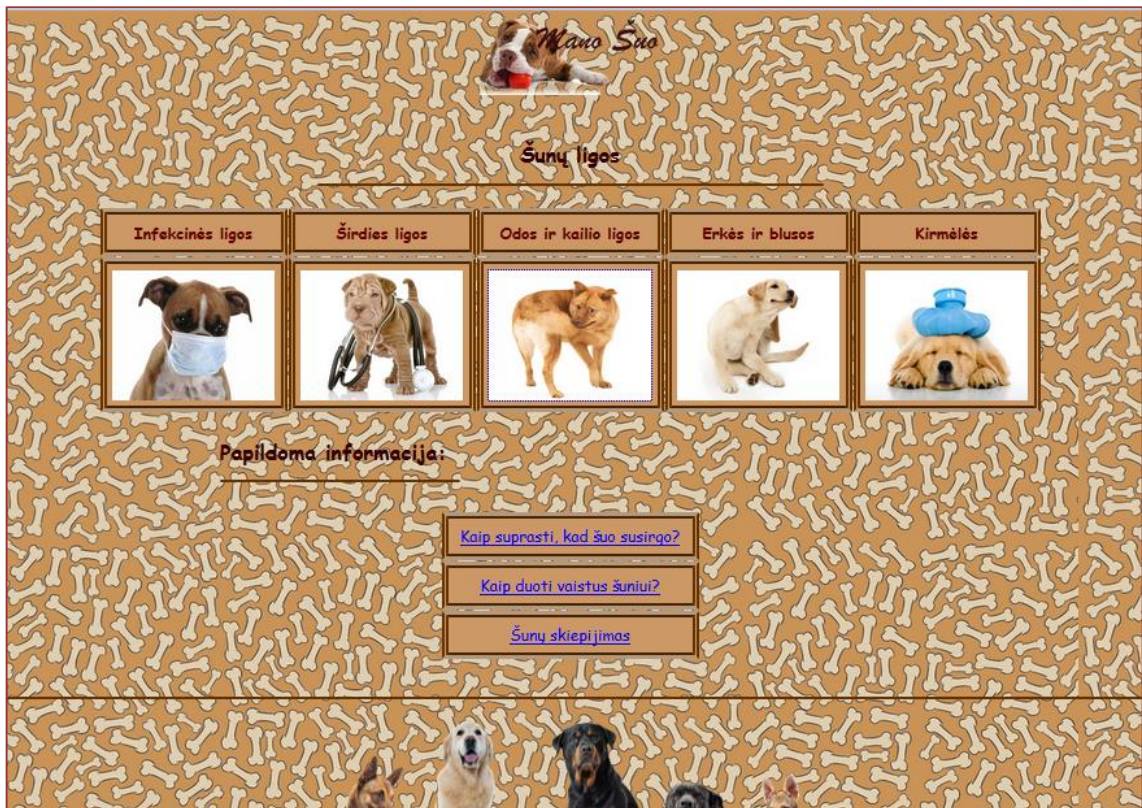
Apsinuodijimo simptomai:

- koordinacijos netekimas;
- vėmimas;
- maistas susidomėjimas maistu.



Šokoladas

Daugelis žmonių žina, jog šokoladas – ruošas šunims. Tačiau svarbu priminti, jog ruošas – ne tik grynas šokoladas, bet ir visi produktai, kuriuose galima aptikti šokolado pėdsakų. Patys pavojingiausias –



Užduoties vertinimas

Eil. Nr.	Vertinimo kriterijai	Kriterijaus aprašas	Vertinimas	
1	Bendrųjų gebėjimų vertinimas			
1.1	Išsikelti tikslus.	Savarankiškai kelia klausimus, formuluoja užduotį, pasirenka sprendimo būdus.	1	2 (2)
		Mokytojo padedamas, formuluoja užduotį.	0	
		Savarankiškai pasirenka užduoties sprendimo būdus.	1	
		Mokytojo padedamas, pasirenka užduoties sprendimo būdus.	0	
1.2	Planuoti išteklius.	Savarankiškai pasirenka išteklius užduočiai atlikti, analizuoja problemą ir daro išvadas, apibendrina, modeliuoja sprendimo būdus; apibendrina, vertina rezultatus.	4	4 (4)
		Randa atsakymus į paprastus klausimus įvairiuose šaltiniuose, atrenka, įvertina informaciją, naudoja analogijas.	2	
		Padedamas mokytojo ar draugų, randa atsakymus į paprastus klausimus įvairiuose šaltiniuose, bando taikyti turimas žinias problemai spręsti.	0	
1.3	Sudaryti darbų tvarkaraštį.	Savarankiškai planuoja veiklą užduočiai atlikti, sudaro darbų tvarkaraštį.	4	4 (4)
		Atlieka paprastas užduotis, naudodamas nurodytas priemones, naudodamasis detaliuoju planu ir mokytojo pagalba.	2	
		Dirba pagal mokytojo sudarytą darbų tvarkaraštį.	0	
Vertinimas taškais			10 (10)	

Mokinio dalykinių gebėjimų vertinimas

Eil. Nr.	Vertinimo kriterijai*	Kriterijaus aprašas	Vertinimas**	
2	Dalykinių gebėjimų vertinimas			
2.1	Svetainės kūrimas ir teksto pateikimas.	Svetainę sudaro ne mažiau kaip trys tinklalapiai, kuriuos sieja pradžios tinklalapis.	1	14 (13)
		Pradžios tinklalapyje pateikiama tema ir informacija apie autorių, nurodytas autoriaus vardas ir autorių teisių ženklas.	1	
		Svetainės turinys atitinka pasirinktą temą.	2	
		Svetainės turinys iš dalies atitinka pasirinktą temą.	1	
		Svetainėje pateiktas tekstas yra be rašybos ir skyrybos klaidų.	2	
		Svetainėje pateiktame tekste yra rašybos ir (ar) skyrybos klaidų.	1 (1)	
		Informacijai perteikti tinklalapiuose naudojamos teksto šrifto ir stiliaus gairės.	2	
		Naudojama tik viena teksto šrifto ar stiliaus gairė.	1	
		Informacijai perteikti tinklalapiuose naudojamos dviejų lygių (pvz., h1 ir h2) antraščių stiliaus gairės.	2	
Informacijai perteikti bent viename tinklalapyje naudojamas numeruotas ar / ir ženklintas sąrašas.	2			
Informacijai perteikti bent viename tinklalapyje naudojama lentelė, sudaryta mažiausiai iš 3 stulpelių ir 3 eilučių.	2			
2.2	Svetainės grafiniai objektai ir saitai.	Svetainėje pateikti keli mokinio sukurti grafiniai objektai.	2	9 (9)
		Svetainėje pateiktas tik vienas mokinio sukurtas grafinis objektas.	1	
		Teisingai nurodyti pateiktų grafinių elementų šaltiniai.	1	
		Svetainėje išlaikytos teksto ir grafinių elementų proporcijos.	1	
		Visi svetainės tinklalapius siejantys saitai yra veikiantys.	2	
		Svetainėje yra neveikiančių saitų.	1	
		Visi svetainės tinklalapius siejantys saitai atitinka svetainės logiką.	1	
Svetainėje naudojamas bent vienas saitas į interneto svetainę ta pačia tema.	2			
Svetainėje naudojamas bent vienas saitas į kitą interneto svetainę.	1			
2.3	Leidinio dizaino stilius.	Išlaikytas vientisas svetainės dizaino stilius**:	2	6 (6)
		<ul style="list-style-type: none"> • parinktas vienodas pagrindinio teksto dydis ir šriftas; • naudojamas vienodas (dydis, spalva, lygiuotė ir pan.) antraščių stilius (pvz., h1, h2); • naudojami vienodo stiliaus puošybiniai elementai (linijos, ornamentai, rėmeliai, ženklai, fonas ir kt.). 	2	
			2	
2.4	Svetainės pateikimas.	Sukurtas aplankas SVETAINĖ_Pavadinimas, kuriame sudėti visi sukurti svetainės failai (tinklalapiai, iliustracijos ir pan.).	1	1 (1)
Vertinimas taškais			30 (29)	

* Atsižvelgiant į mokinio darbo ypatumus, galima keisti kriterijus ir jų vertinimą iki 10 proc. taškų.

** Už kiekvieno reikalavimo nevykdymą įvertinimas mažinamas 1 tašku.